



SUPERINTENDENCIA DE PUERTOS Y TRANSPORTE
Ministerio de Transporte

Informe Consolidado Septiembre 2014
Acumulado : Enero - Septiembre 2014
Movimiento de carga en los puertos marítimos Colombianos

Elaborado:
Oficina de Planeación
Grupo Informática y Estadística
Revisado :
Delegada de Puertos

Oficina de Planeación
Superintendencia de Puertos y Transporte

Bogotá, Octubre 2014

TRAFICO PORTUARIO MARITIMO EN COLOMBIA

SEPTIEMBRE 2014

SOCIEDAD PORTUARIA	IMPO	EXPO	IMPO +EXPO	CABOT	TRANSBORDO	TRANSITO INTERNAL	TRANSITORIA	TOTAL TRAFICO PORTUARIO
ZONA PORTUARIA BARRANQUILLA								
COMPAÑIA DE PUERTOS ASOCIADOS S.A.		58.260	58.260	0				58.260
MONOMEROS COLOMBO VENEZOLANOS S.A	33.728		33.728	0				33.728
SOCIEDAD PORTUARIA DE PALERMO S.A			0	0				0
SOCIEDAD PORTUARIA MICHELLMAR S.A.		5.541	5.541	0				5.541
SOCIEDAD PORTUARIA PORTMAGDALENA S.A.	70.008	100.081	170.089	0		1.972		172.061
SOCIEDAD PORTUARIA RIVERPORT S.A.	35.841		35.841	0				35.841
SPR BARRANQUILLA	232.881	90.939	323.820	1.642		4.553	0	330.015
VOPAK S.A.	6.302	10.015	16.317	0			5.071	21.388
TOTAL ZONA PORTUARIA BARRANQUILLA	378.760	264.836	643.596	1.642	0	6.525	5.071	656.834
ZONA PORTUARIA BUENAVENTURA								
SPR BUENAVENTURA	701.687	257.601	959.288	0	21.550		6.314	987.153
TOTAL ZONA PORTUARIA BUENAVENTURA	701.687	257.601	959.288	0	21.550	0	6.314	987.153
ZONA PORTUARIA CARTAGENA								
ALGRANEL S.A.	14.665		14.665	0				14.665
COMPAÑIA DE PUERTOS ASOCIADOS S.A.	123.650	11.952	135.602	15.278		70.135	62	221.077
MOBIL DE COLOMBIA S.A.	3.474		3.474	0				3.474
PUERTO DE MAMONAL S.A.	5.356	67.856	73.212	0				73.212
SOCIEDAD PORTUARIA BAVARIA S.A.	26.500		26.500	0				26.500
SOCIEDAD PORTUARIA DEL DIQUE			0	13.737				13.737
SOCIEDAD PORTUARIA OLEFINAS Y DERIVADOS S.A.	65.703		65.703	0				65.703
SPR CARTAGENA	127.693	131.320	259.014	0		962.582		1.221.596
TERMINAL DE CONTENEDORES DE CARTAGENA	130.522	63.108	193.630	0		402.600		596.230
TRANSMARSYP			0	3.524				3.524
TRANSPETROL S.A.			0	123				123

SOCIEDAD PORTUARIA	IMPO	EXPO	IMPO +EXPO	CABOT	TRANSBORDO	TRANSITO INTERNAL	TRANSITORIA	TOTAL TRAFICO PORTUARIO
VOPAK S.A.	4.577		4.577	1.166				5.743
TOTAL ZONA PORTUARIA CARTAGENA	502.140	274.236	776.376	33.828	0	1.435.317	62	2.245.583
ZONA PORTUARIA CIENAGA								
AMERICAN PORT COMPANY		2.781.502	2.781.502	0				2.781.502
SOCIEDAD PORTURIA PUERTO NUEVO S.A.		1.890.596	1.890.596	0				1.890.596
TOTAL ZONA PORTUARIA CIENAGA	0	4.672.099	4.672.099	0	0	0	0	4.672.099
ZONA PORTUARIA SANTA MARTA								
CENIT TRANSPORTE Y LOGISTICA DE HIDROCARBURC	342.935		342.935	0				342.935
SPR SANTA MARTA	212.611	57.248	269.859	0	1.252			271.111
TOTAL ZONA PORTUARIA SANTA MARTA	555.546	57.248	612.794	0	1.252	0	0	614.046
ZONA PORTUARIA GOLFO DE MORROSQUILLO								
CENIT TRANSPORTE Y LOGISTICA DE HIDROCARBUROS S.A.S		1.822.791	1.822.791	0				1.822.791
COMPAÑIA DE PUERTOS ASOCIADOS S.A.	16.467	4.049	20.516	0				20.516
OLEODUCTO CENTRAL S.A.		1.686.498	1.686.498	0				1.686.498
TOTAL ZONA PORTUARIA GOLFO MORROSQUILLO	16.467	3.513.338	3.529.804	0	0	0	0	3.529.804
ZONA PORTUARIA TUMACO								
CENIT TRANSPORTE Y LOGISTICA DE HIDROCARBUROS S.A.S		140.837	140.837	0				140.837
SPR TUMACO			0	4.497				4.497
TOTAL ZONA PORTUARIA TUMACO	0	140.837	140.837	4.497	0	0	0	145.334
ZONA PORTUARIA GUAJIRA								
S.P. DE LA PENINSULA S.A. PENSOPORT S.A.	1.533		1.533	0				1.533
SOCIEDAD CERREJON ZONA NORTE S.A.	41.644	2.844.492	2.886.136	0				2.886.136
TOTAL ZONA PORTUARIA GUAJIRA	43.177	2.844.492	2.887.669	0	0	0	0	2.887.669
ZONA PORTUARIA RIO MAGDALENA								
EMPRESA COLOMBIANA DE PETROLEOS			0	0		107.428		107.428
PUERTO PIMSA S.A.	18.022		18.022	0				18.022
TOTAL ZONA PORTUARIA RIO MAGDALENA	18.022	0	18.022	0	0	107.428	0	125.450
TOTAL	2.215.799	12.024.686	14.240.485	39.967	22.802	1.549.270	11.447	15.863.972

LISTADO DE CONCESIONARIOS PORTUARIOS

No	NOMBRE DE LA SOCIEDAD PORTUARIA	ZONA PORTUARIA	TIPO SERVICIO	ESTADO A SEPTIEMBRE DE 2014
1	Sociedad Portuaria Regional de Cartagena S.A.	CARTAGENA DE INDIAS	Público	EJECUTO MOVIMIENTO DE CARGA
2	Sociedad Portuaria Regional de Barranquilla S.A.	BARRANQUILLA	Público	EJECUTO MOVIMIENTO DE CARGA
3	Sociedad Portuaria Regional de Buenaventura S.A.	BUENAVENTURA	Público	EJECUTO MOVIMIENTO DE CARGA
4	Sociedad Portuaria Regional de Santa Marta S.A.	SANTA MARTA	Público	EJECUTO MOVIMIENTO DE CARGA
5	Sociedad Portuaria Regional de Tumaco S.A.	TUMACO	Público	PRESUNTAMENTE NO MOVILIZO CARGA
6	COMPAÑÍA DE PUERTOS ASOCIADOS S.A. -COMPAS S.A.	BUENAVENTURA	Público	EJECUTO MOVIMIENTO DE CARGA
		GOLFO DE MORROSQUILLO	Público	PRESUNTAMENTE NO MOVILIZO CARGA
		CARTAGENA DE INDIAS	Público	EJECUTO MOVIMIENTO DE CARGA
		BARRANQUILLA	Público	EJECUTO MOVIMIENTO DE CARGA
7	Terminal Contenedores de Cartagena S.A.-CONTECAR S.A.	CARTAGENA DE INDIAS	Público	EJECUTO MOVIMIENTO DE CARGA
8	SOCIEDAD PORTUARIA TRANSMARSYP S.A.	CARTAGENA DE INDIAS	Público	EJECUTO MOVIMIENTO DE CARGA
9	Sociedad Portuaria Olefinas y Derivados S.A.	CARTAGENA DE INDIAS	Privado	EJECUTO MOVIMIENTO DE CARGA
10	PUERTO DE BUENAVISTA S.A.	CARTAGENA DE INDIAS	Público	EJECUTO MOVIMIENTO DE CARGA
11	ZONA FRANCA ARGOS S.A.S.	CARTAGENA DE INDIAS	Privado	EJECUTO MOVIMIENTO DE CARGA
12	VOPAK Colombia S.A.	BARRANQUILLA	Público	EJECUTO MOVIMIENTO DE CARGA
13	PUERTO DE MAMONAL S.A.	CARTAGENA DE INDIAS	Público	PRESUNTAMENTE NO MOVILIZO CARGA
14	OILTANKING COLOMBIA S.A.	CARTAGENA DE INDIAS	Público	EJECUTO MOVIMIENTO DE CARGA
15	CENIT TRANSPORTE Y LOGISTICA DE HIDROCARBUROS S.A.S. (*)	GOLFO DE MORROSQUILLO	Privado	EJECUTO MOVIMIENTO DE CARGA
		SANTA MARTA	Privado	EJECUTO MOVIMIENTO DE CARGA
		TUMACO	Privado	EJECUTO MOVIMIENTO DE CARGA
16	Sociedad Portuaria del Dique S.A.	CARTAGENA DE INDIAS	Público	PRESUNTAMENTE NO MOVILIZO CARGA
17	CHEVRON EXPORT S.A.S.	CARTAGENA DE INDIAS	Privado	PRESUNTAMENTE NO MOVILIZO CARGA
18	CHEVRON EXPORT S.A.S.	SAN ANDRES ISLAS	Privado	PRESUNTAMENTE NO MOVILIZO CARGA
19	Sociedad Portuaria Central Cartagena S.A.	CARTAGENA DE INDIAS	Público	PRESUNTAMENTE NO MOVILIZO CARGA
20	Sociedad Portuaria Bavaria S.A.	CARTAGENA DE INDIAS	Privado	EJECUTO MOVIMIENTO DE CARGA
21	Algranel S.A.	CARTAGENA DE INDIAS	Público	EJECUTO MOVIMIENTO DE CARGA
22	Barranquilla International Terminal Company S.A.	BARRANQUILLA	Público	EJECUTO MOVIMIENTO DE CARGA
23	Sociedad Portuaria Monómeros Colombo Venezolanos S.A.	BARRANQUILLA	Privado	EJECUTO MOVIMIENTO DE CARGA
		BARRANQUILLA	Privado	EJECUTO MOVIMIENTO DE CARGA
24	Sociedad Portuaria MICHELLMAR S.A.	BARRANQUILLA	Público	PRESUNTAMENTE NO MOVILIZO CARGA
25	PIZANO S.A.	BARRANQUILLA	Privado	PRESUNTAMENTE NO MOVILIZO CARGA
26	Sociedad Portuaria Palermo S.A.	GOLFO DE MORROSQUILLO	Privado	FASE PREOPERATIVA
27	PETROCOMERCIAL S.A. (**)	BARRANQUILLA	Privado	EJECUTO MOVIMIENTO DE CARGA
28	Palermo Sociedad Portuaria S.A.	BARRANQUILLA	Público	EJECUTO MOVIMIENTO DE CARGA
29	Sociedad Portuaria Rio Cordoba S.A.	CIENAGA	Privado	PRESUNTAMENTE NO MOVILIZO CARGA
30	AMERICAN PORT COMPANY INC	CIENAGA	Privado	EJECUTO MOVIMIENTO DE CARGA
31	Sociedad Portuaria de la Península S.A.-PENSOPORT S.A.	LA GUAJIRA	Público	EJECUTO MOVIMIENTO DE CARGA
31	OLEODUCTO CENTRAL S.A.-OCENSA S.A.	GOLFO DE MORROSQUILLO	Público	EJECUTO MOVIMIENTO DE CARGA
32	San Andrés Port Society S.A. S.P.S.	SAN ANDRES ISLAS	Público	EJECUTO MOVIMIENTO DE CARGA
33	Grupo Portuario S.A.	BUENAVENTURA	Público	PRESUNTAMENTE NO MOVILIZO CARGA
		BUENAVENTURA	Público	PRESUNTAMENTE NO MOVILIZO CARGA
		BUENAVENTURA	Público	PRESUNTAMENTE NO MOVILIZO CARGA

No	NOMBRE DE LA SOCIEDAD PORTUARIA	ZONA PORTUARIA	TIPO SERVICIO	ESTADO A SEPTIEMBRE DE 2014
34	Portuaria Punta de Vaca S.A.	TURBO	Privado	PRESUNTAMENTE NO MOVILIZO CARGA
35	SOCIEDAD PORTUARIA AQUAMAR S.A.	BARRANQUILLA	Público	NO MOVILIZA CARGA
36	Sociedad Portuaria Terminal de Contenedores de Buenaventura	BARRANQUILLA	Público	NO MOVILIZA CARGA
37	Sociedad Portuaria Bocas de Ceniza S.A.	BUENAVENTURA	Público	EJECUTO MOVIMIENTO DE CARGA
38	Sociedad Portuaria RIVER PORT S.A.	BARRANQUILLA	Público	FASE PREOPERATIVA
39	Sociedad Portuaria Terminal de Mallorquin S.A.	BARRANQUILLA	Público	EJECUTO MOVIMIENTO DE CARGA
40	Sociedad Portuaria Terminal Las Flores S.A.	BARRANQUILLA	Público	FASE PREOPERATIVA
41	Sociedad Portuaria del Caribe S.A.	BARRANQUILLA	Público	FASE PREOPERATIVA
42	Sociedad Portuaria PESCAMAR S.A.	BARRANQUILLA	Público	FASE PREOPERATIVA
43	Sociedad Puerto Industrial Aguadulce S.A.	BUENAVENTURA	Público	FASE PREOPERATIVA
44	Sociedad Portuaria Integral de Colombia S.A.-SODINTEC S.A.	BARRANQUILLA	Público	FASE PREOPERATIVA
45	Refinería Cartagena S.A.-REFICAR S.A.	CARTAGENA DE INDIAS	Público	PRESUNTAMENTE NO MOVILIZO CARGA
46	Puerto Brisa S.A.	LA GUAJIRA	Público	FASE PREOPERATIVA
47	Sociedad Portuaria Puerto Nuevo S.A.	CIENAGA	Público	EJECUTO MOVIMIENTO DE CARGA
48	Sociedad Portuaria Puerto Bahía S.A.	CARTAGENA DE INDIAS	Público	FASE PREOPERATIVA
49	Sociedad Portuaria SIDUPOINT S.A.	BARRANQUILLA	Público	EJECUTO MOVIMIENTO DE CARGA
50	Sociedad Portuaria Río Grande S.A.	BARRANQUILLA	Público	FASE PREOPERATIVA
51	SOCIEDAD PORTUARIA PARQUES URBANOS S.A.	BARRANQUILLA	Público	FASE PREOPERATIVA
52	Sociedad Portuaria DEXTON S.A.	CARTAGENA DE INDIAS	Privado	EJECUTO MOVIMIENTO DE CARGA
53	TRANSPETROL LTDA	CARTAGENA DE INDIAS	Privado	EJECUTO MOVIMIENTO DE CARGA
54	SOCIEDAD PORTUARIA MARINAS DEL CARIBE S.A.	BARRANQUILLA	Público	FASE PREOPERATIVA
55	SOCIEDAD PORTUARIA PUERTO HONDO S.A.	TUMACO	Privado	FASE PREOPERATIVA
56	COCOLISO ALCATRAZ S.A.	CARTAGENA DE INDIAS	Público	FASE PREOPERATIVA
57	EMPRESA COLOMBIANA PESQUERA DE TOLU S.A.-	GOLFO DE MORROSQUILLO	Privado	FASE PREOPERATIVA
58	PORTMAGDALENA S.A.	BARRANQUILLA	Público	EJECUTO MOVIMIENTO DE CARGA
59	Química Internacional S.A.-QUINTAL S.A.	BARRANQUILLA	Privado	FASE PREOPERATIVA
60	Agencia Logística de las Fuerzas Militares - Muelle 13	BUENAVENTURA	Público	Puerto operado por GRUPO PORTUARIO S.A.
61	Cerrejón Zona Norte S.A.	LA GUAJIRA	Privado	EJECUTO MOVIMIENTO DE CARGA
62	EXXONMOBIL de Colombia S.A.	CARTAGENA DE INDIAS	Privado	EJECUTO MOVIMIENTO DE CARGA
63	Remolques y Transportes Marítimos S.A.S- RETRAMAR S.A.S.	CARTAGENA DE INDIAS	Privado	NO MOVILIZA CARGA
64	OCEANOS S.A.	CARTAGENA DE INDIAS	Privado	PRESUNTAMENTE NO MOVILIZO CARGA
65	ECOPETROL S.A. -Terminal Refinería	CARTAGENA DE INDIAS	Privado	EJECUTO MOVIMIENTO DE CARGA
66	Romero y Burgos & CIA S.en C.	TUMACO	Público	PRESUNTAMENTE NO MOVILIZO CARGA
67	LIZCAMAR LTDA	BUENAVENTURA	Público	PRESUNTAMENTE NO MOVILIZO CARGA
68	Puerto PIMS S.A.- PIMS S.A.	RIO MAGDALENA	Público	EJECUTO MOVIMIENTO DE CARGA
69	Sociedad Administradora Portuaria de Puerto Berrio S.A.-	RIO MAGDALENA	Público	PRESUNTAMENTE NO MOVILIZO CARGA
70	Naviera Central S.A.	RIO MAGDALENA	Público	PRESUNTAMENTE NO MOVILIZO CARGA
71	Sociedad Portuaria de Barrancabermeja S.A.	RIO MAGDALENA	Público	PRESUNTAMENTE NO MOVILIZO CARGA
72	Sociedad Portuaria Terminal de Galán S.A.	RIO MAGDALENA	Público	FASE PREOPERATIVA
73	Sociedad Portuaria Regional de Magangué S.A.	RIO MAGDALENA	Público	FASE PREOPERATIVA
74	Sociedad Portuaria Salamina S.A.	RIO MAGDALENA	Público	FASE PREOPERATIVA
75	Sociedad Portuaria Mardique S.A.	RIO MAGDALENA	Público	FASE PREOPERATIVA
76	Sociedad Portuaria Coalcorp S.A.	RIO MAGDALENA	Público	FASE PREOPERATIVA

No	NOMBRE DE LA SOCIEDAD PORTUARIA	ZONA PORTUARIA	TIPO SERVICIO	ESTADO A SEPTIEMBRE DE 2014
77	Sociedad Portuaria Colon Corp S.A.	RIO MAGDALENA	Público	FASE PREOPERATIVA
78	SOCIEDAD PORTUARIA MULTIMODAL DEL RIO	RIO MAGDALENA	Público	FASE PREOPERATIVA
79	SOCIEDAD PORTUARIA CAPULCO S.A.	RIO MAGDALENA	Público	FASE PREOPERATIVA
80	ECOPETROL S.A.	RIO MAGDALENA	Privado	FASE PREOPERATIVA
81	PUERTO IMPALA BARRANCABERMEJA S.A.	RIO MAGDALENA	Público	FASE PREOPERATIVA
82	SOCIEDAD PORTUARIA NAVIERA RIO GRANDE S.A.	RIO MAGDALENA	Público	FASE PREOPERATIVA
83	ECOPETROL S.A.	RIO MAGDALENA	Privado	EJECUTO MOVIMIENTO DE CARGA

Fase	Descripción
pre-operativa	Vigilado que se encuentra en proceso de planificación, en construcción, por empezar construcción y/o suspendido

TERMINOS

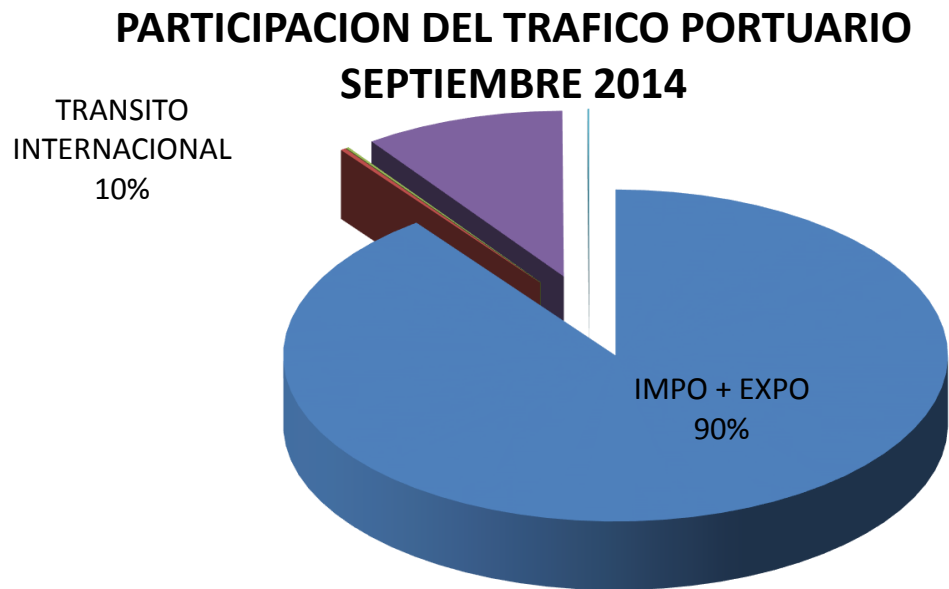
CARGA TRANSITORIA	Cargamentos que son descargados provisionalmente de la embarcación mientras dura su permanencia en el puerto
TRASBORDO	Traslado de mercancías efectuado bajo control aduanero de una misma aduana, desde una unidad de transporte a otra, o a la misma en distinto viaje, incluida su descarga a tierra, con el objeto de que continúe hasta su lugar de destino.
TRÁNSITO	Paso de mercancías extranjeras a través del país cuando éste forma parte de un trayecto total comenzado en el extranjero y que debe ser terminado fuera de sus fronteras. Igualmente se considera como tránsito de mercancías el envío de mercancías extranjeras al exterior que se hubieren descargado por error u otras causas calificadas en las zonas primarias o lugares habilitados, con la condición de que no hayan salido de dichos recintos y que su llegada al país y su posterior envío al exterior se efectúe por vía marítima o aérea.
TRÁNSITO ADUANERO	Régimen aduanero bajo el cual las mercancías sujetas a control aduanero son transportadas de una aduana a otra.
TRANSPORTE INTERNACIONAL	El tráfico de naves o aeronaves, nacionales o extranjeras, de carga o de pasajeros hacia o desde el exterior.
CABOTAJE	En términos navales cabotaje es el transporte de carga y pasajeros entre puertos de un mismo país, navegando relativamente cerca de la costa
TRANSPORTE FLUVIAL	El transporte fluvial consiste en el traslado de productos o pasajeros de unos lugares a otros a través de ríos con una profundidad adecuada

TRAFICO PORTUARIO MARITIMO

Septiembre 2014

TRAFICO PORTUARIO	TONELADAS
IMPORTACION	2.215.799
EXPORTACION	12.024.686
IMPO + EXPO	14.240.485
CABOTAJE	39.967
TRANSBORDO	22.802
TRANSITO INTERNACIONAL	1.549.270
TRANSITORIA	11.447
TOTAL	15.863.972

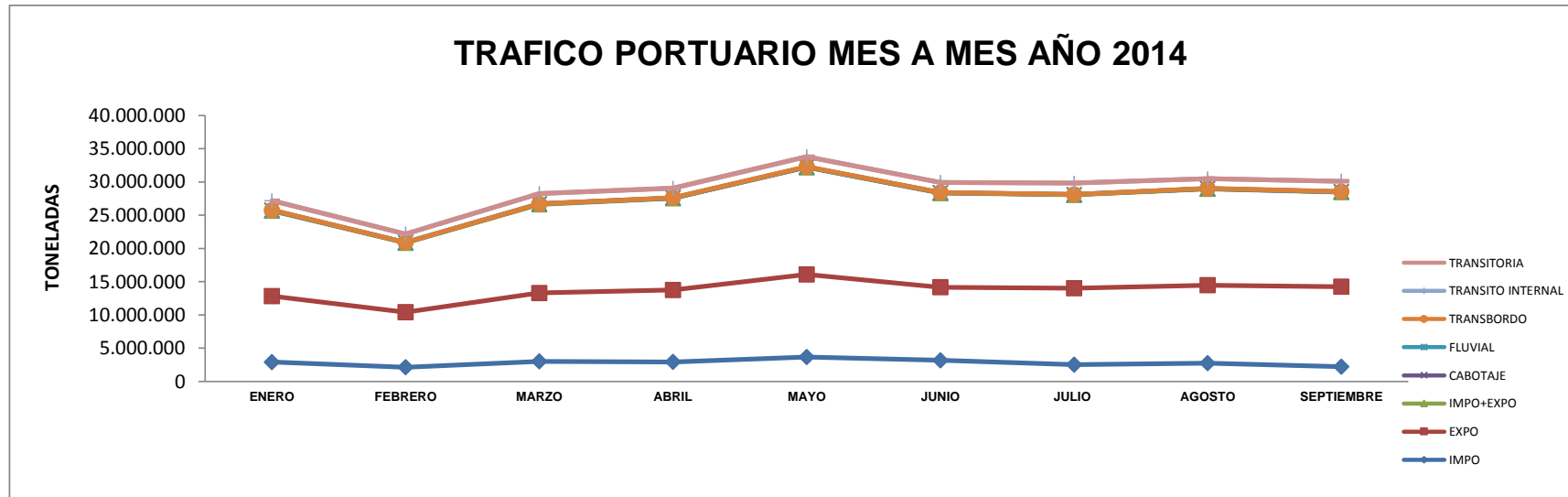
Unidades : Toneladas



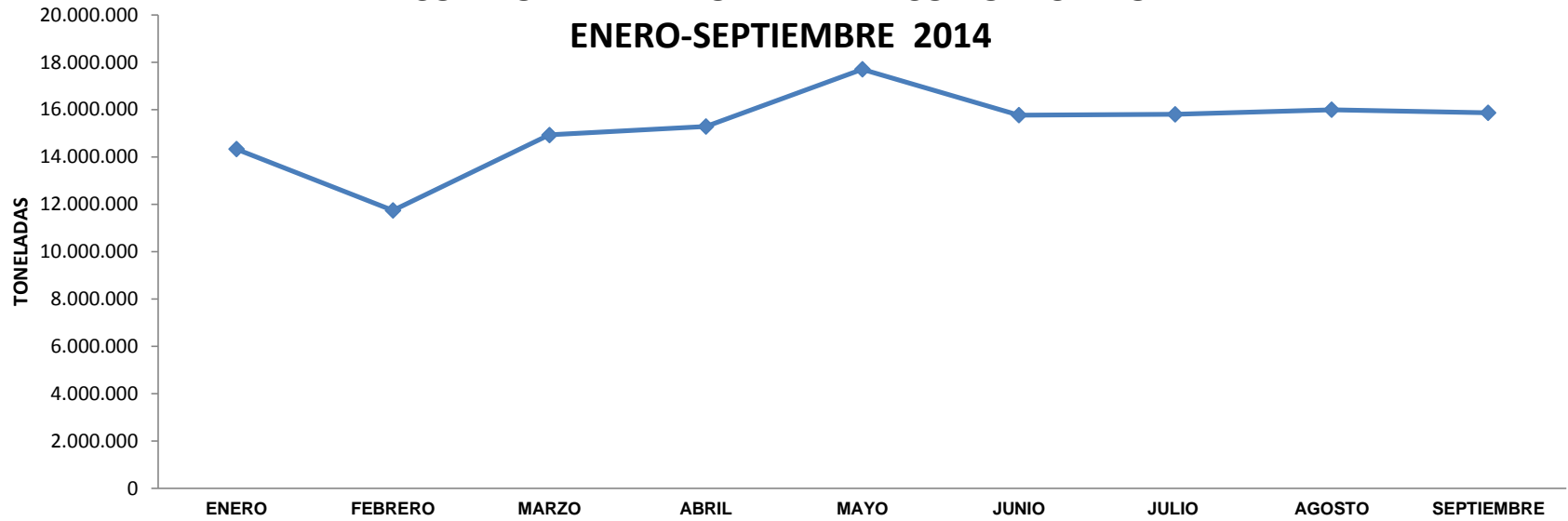
TRAFICO PORTUARIO MARITIMO

Enero - Septiembre 2014

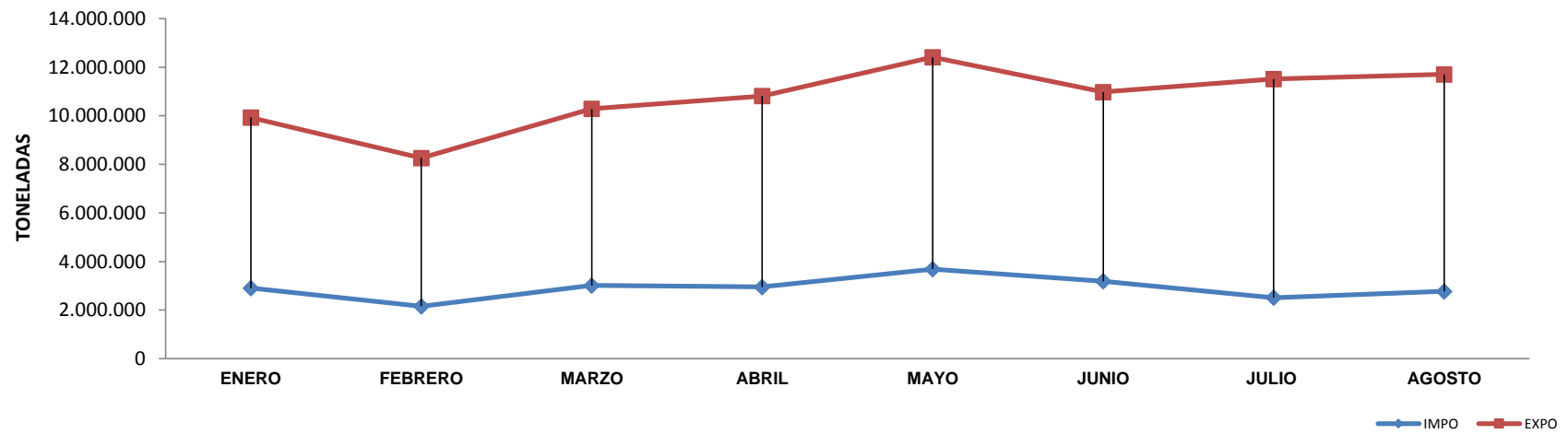
MES	IMPO	EXPO	IMPO+EXPO	CABOTAJE	FLUVIAL	TRANSBORDO	TRANSITO INTERNAL	TRANSITORIA	TOTAL TRAFICO
ENERO	2.908.514	9.925.298	12.833.812	57.280	7.121	27.302	1.408.563	3.177	14.337.255
FEBRERO	2.159.000	8.264.952	10.423.952	35.823	1.251	16.775	1.259.364	5.815	11.742.980
MARZO	3.016.502	10.289.202	13.305.704	72.919	110	22.113	1.522.747	7.271	14.930.864
ABRIL	2.951.437	10.816.956	13.768.393	63.530	1.864	26.472	1.423.694	9.520	15.293.473
MAYO	3.686.344	12.409.507	16.095.851	58.382	1.517	37.143	1.492.846	18.075	17.703.814
JUNIO	3.186.511	10.976.786	14.163.297	43.781	2.941	48.971	1.499.426	12.091	15.770.507
JULIO	2.512.903	11.513.352	14.026.255	44.216	1.043	15.527	1.699.146	12.355	15.798.542
AGOSTO	2.772.654	11.705.758	14.478.412	51.549	122	9.399	1.454.171	4.895	15.998.548
SEPTIEMBRE	2.215.799	12.024.686	14.240.485	39.967	-	22.802	1.549.270	11.447	15.863.972
TOTAL	25.409.664	97.926.497	123.336.161	467.447	15.969	226.504	13.309.227	84.646	137.439.955



COMPORTAMIENTO DEL TRAFICO PORTUARIO ENERO-SEPTIEMBRE 2014



COMPORTAMIENTO CARGA IMPORTADA Y EXPORTADA 2014 MES A MES

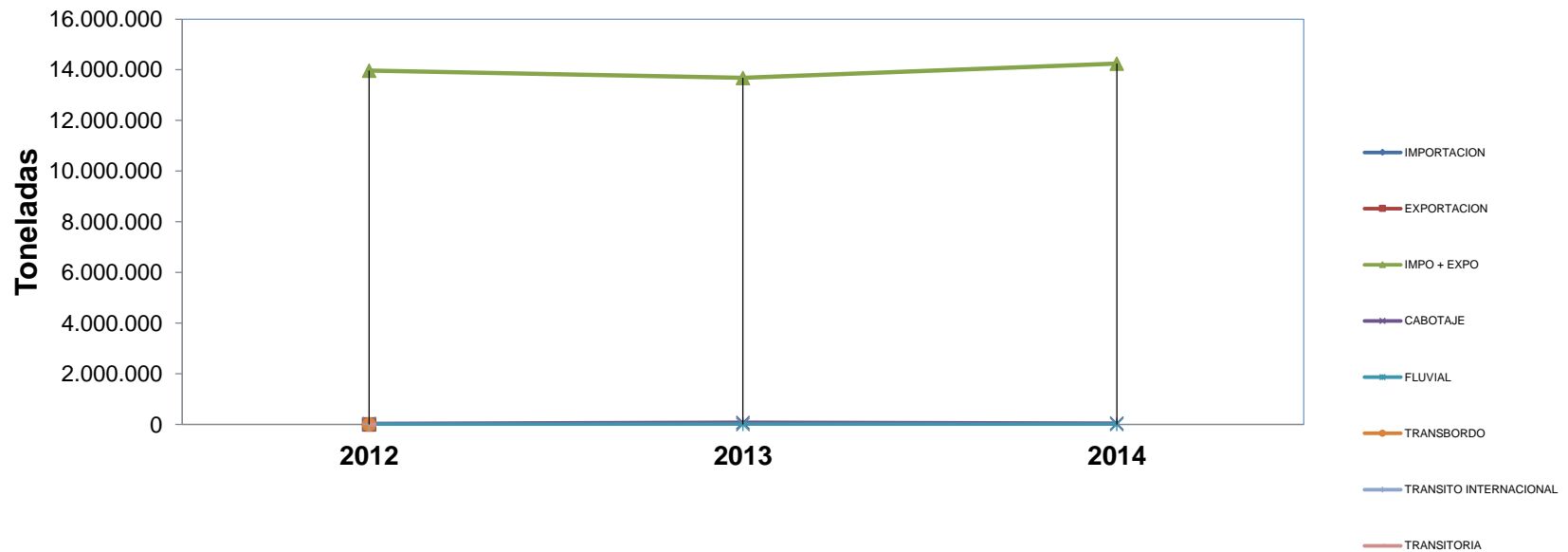


EVOLUCION DEL TRAFICO PORTUARIO MARITIMO

Unidades : Toneladas

TRAFICO PORTUARIO	2012	SEPTIEMBRE 2013	2014
IMPORTACION	2.390.828	2.536.546	2.215.799
EXPORTACION	11.574.055	11.142.421	12.024.686
IMPO + EXPO	13.964.883	13.678.967	14.240.485
CABOTAJE	29.240	75.400	39.967
FLUVIAL	4.902	1.688	-
TRANSBORDO	57.949	36.459	22.802
TRANSITO INTERNACIONAL	1.411.958	1.345.130	1.549.270
TRANSITORIA	74.437	5.174	11.447
TOTAL	15.543.370	15.142.818	15.863.972

Evolución del Tráfico Portuario Septiembre 2014

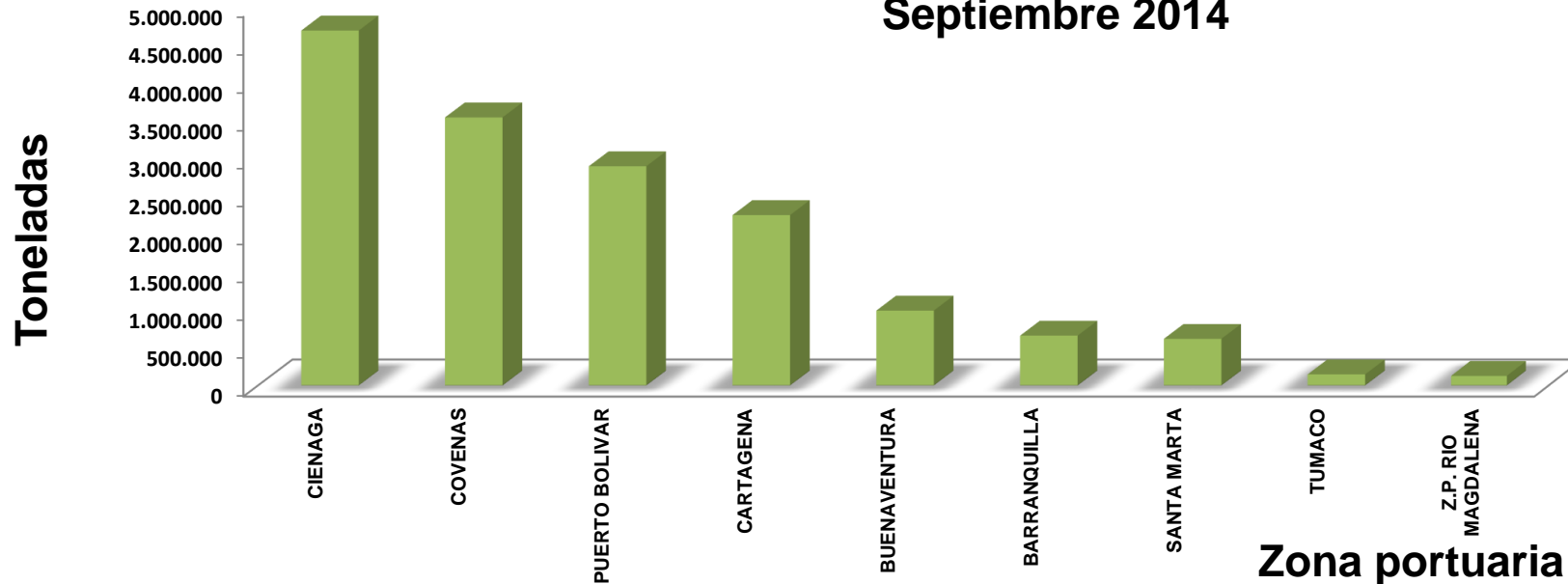


TRAFICO PORTUARIO POR ZONA PORTUARIA SEPTIEMBRE 2014

ZONA PORTUARIA	IMPO	EXPO	IMPO+EXPO	CABOTAJE	TRANSB.	TRANSITO INTERNAL	TRANSIT	TOTAL
CIENAGA		4.672.099	4.672.099	-				4.672.099
COVENAS	16.467	3.513.338	3.529.805	-				3.529.805
PUERTO BOLIVAR	43.177	2.844.492	2.887.669	-				2.887.669
CARTAGENA	502.140	274.236	776.376	33.828		1.435.317	62	2.245.583
BUENAVENTURA	701.687	257.601	959.288	-	21.550		6.314	987.153
BARRANQUILLA	378.760	264.836	643.596	1.642		6.525	5.071	656.834
SANTA MARTA	555.546	57.248	612.794	-	1.252			614.046
TUMACO		140.837	140.837	4.497				145.334
Z.P. RIO MAGDALENA	18.022		18.022	-		107.428		125.450
TOTAL	2.215.799	12.024.687	14.240.486	39.967	22.802	1.549.270	11.447	15.863.972

Unidades : Toneladas

Tráfico Portuario por Zona portuaria Septiembre 2014

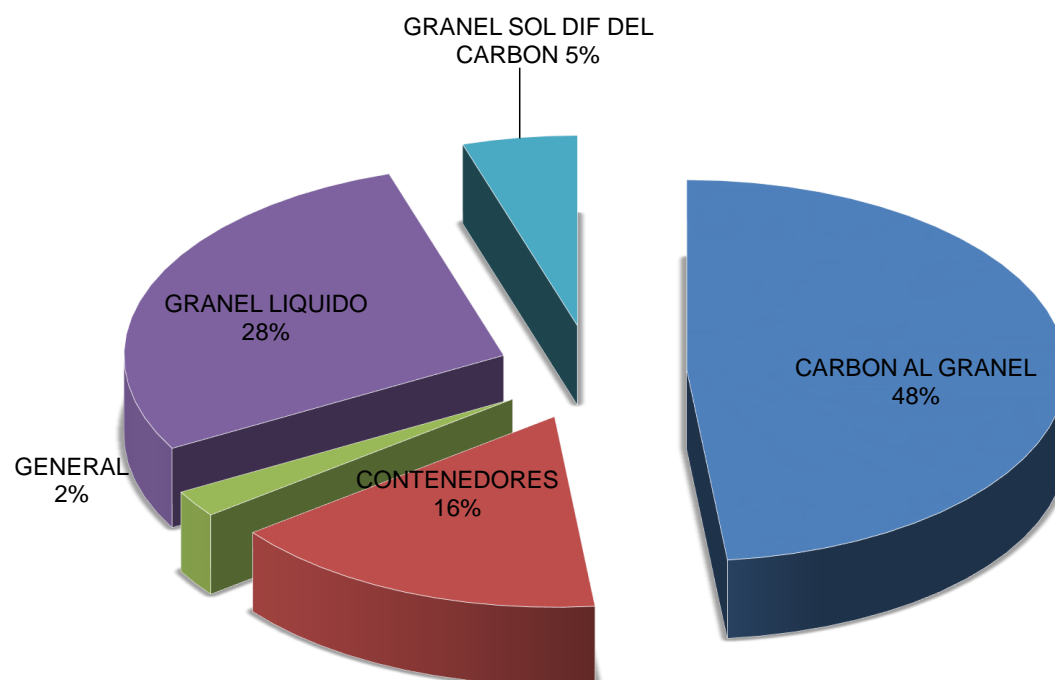


TRAFICO PORTUARIO POR TIPO DE CARGA SEPTIEMBRE 2014

TIPO DE CARGA	TOTAL
CARBON AL GRANEL	7.661.948,38
CONTENEDORES	2.587.019,51
GENERAL	362.029,40
GRANEL LIQUIDO	4.476.923,35
GRANEL SOLIDO DIFER. DE CARBON	776.051,05
TOTAL	15.863.972

Unidades : Toneladas

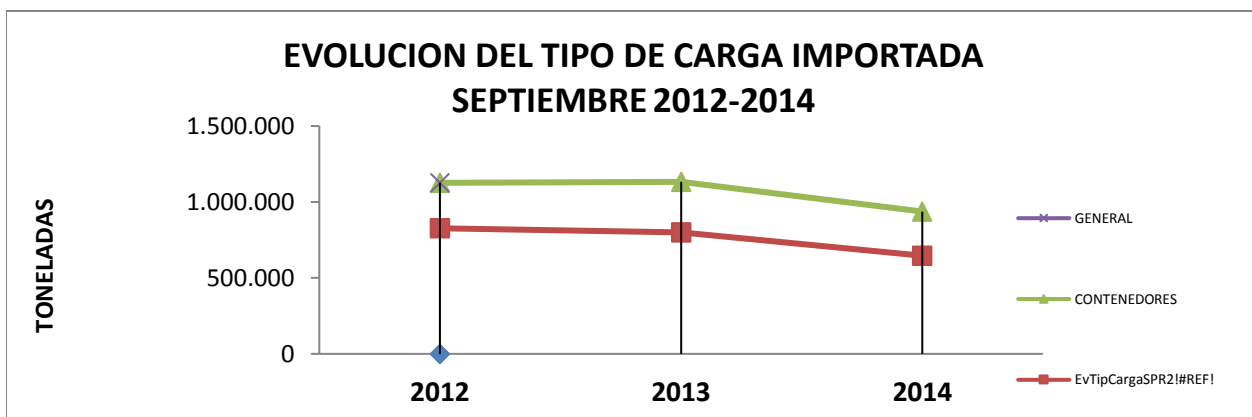
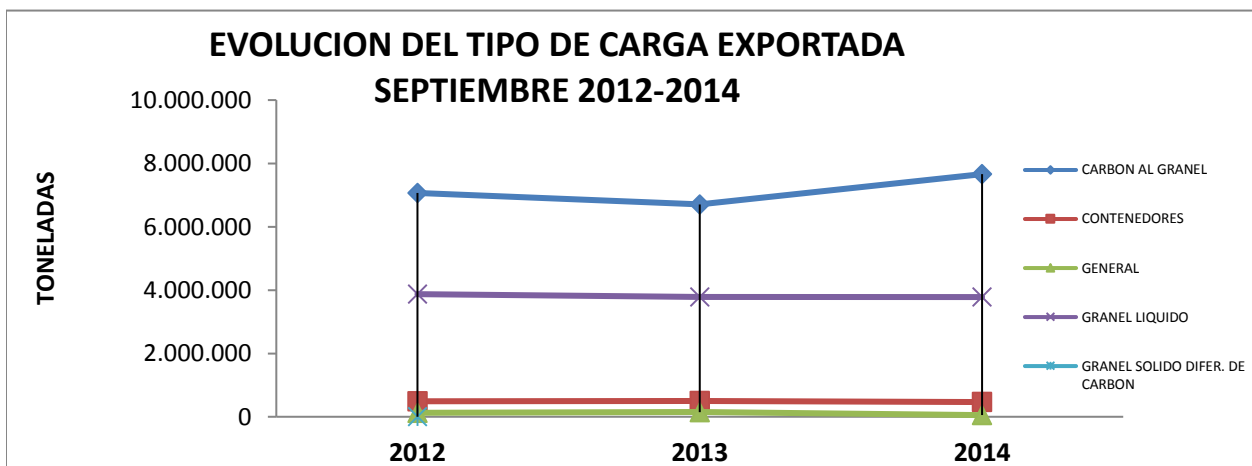
PARTICIPACION DEL TIPO DE CARGA EN EL TRAFICO PORTUARIO SEPTIEMBRE 2014



COMERCIO EXTERIOR POR TIPO DE CARGA SOCIEDADES PORTUARIAS Y MUELLES HOMOLOGADOS

Unidad : Tonelada

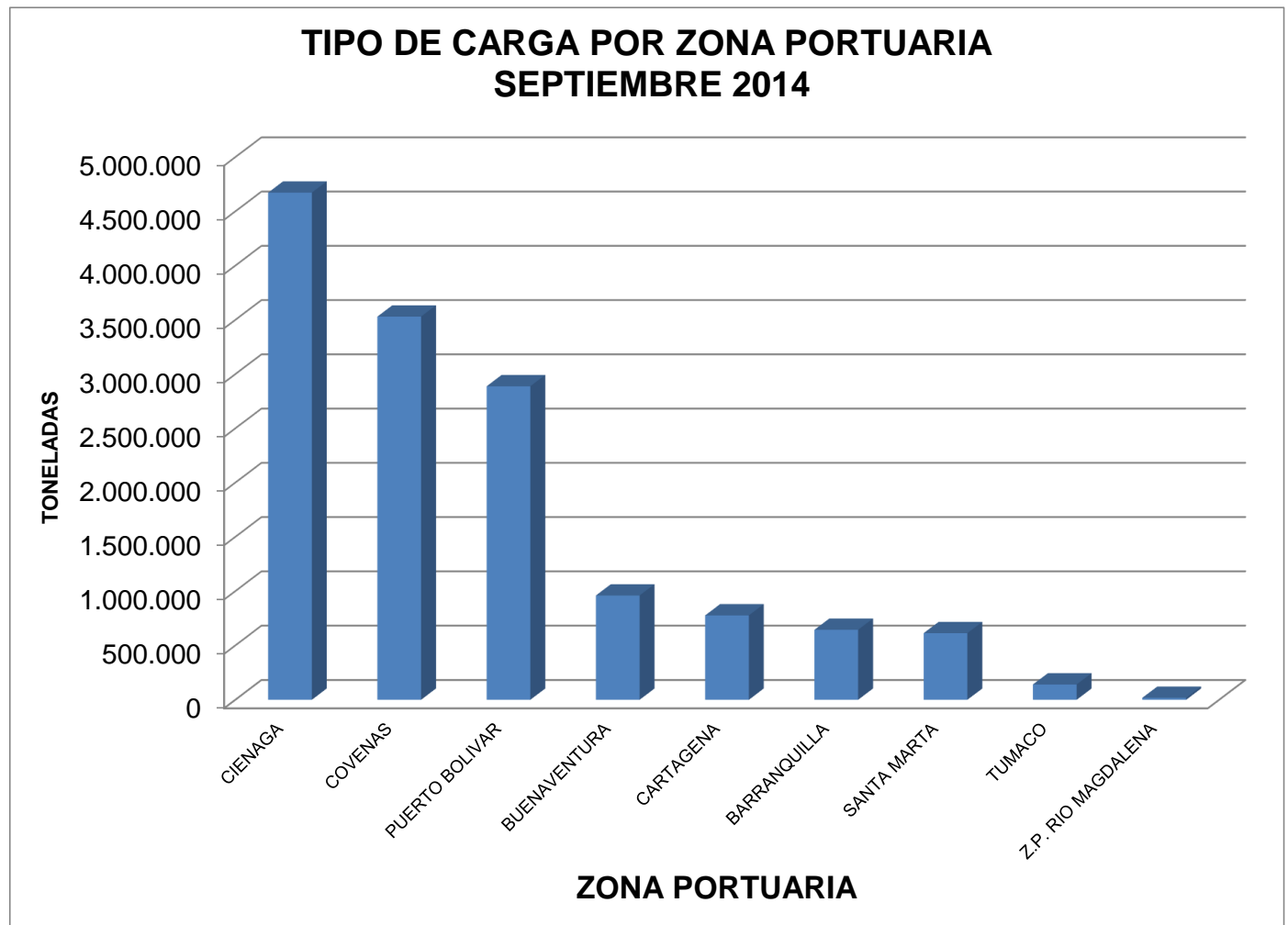
TIPO DE CARGA	SEPTIEMBRE		
	2012	2013	2014
EXPORTACION			
CARBON AL GRANEL	7.069.085	6.707.166	7.661.948
CONTENEDORES	484.788	498.977	464.959
GENERAL	120.953	150.831	52.903
GRANEL LIQUIDO	3.871.641	3.785.447	3.780.199
GRANEL SOLIDO DIFER. DE CARBON	27.588		64.677
TOTAL EXPORTACION	11.574.055	11.142.421	12.024.686
IMPORTACION			
CONTENEDORES	826.911	800.302	646.289
GENERAL	299.743	332.286	290.786
GRANEL LIQUIDO	521.298	708.457	567.351
GRANEL SOLIDO DIFER. DE CARBON	652.630	695.501	711.374
TOTAL IMPORTACION	2.300.582	2.536.546	2.215.799
TOTAL IMPO + EXPO	13.874.637	13.678.967	14.240.485



COMERCIO EXTERIOR POR TIPO DE CARGA POR ZONA PORTUARIA SEPTIEMBRE 2014

Unidad : Tonelada

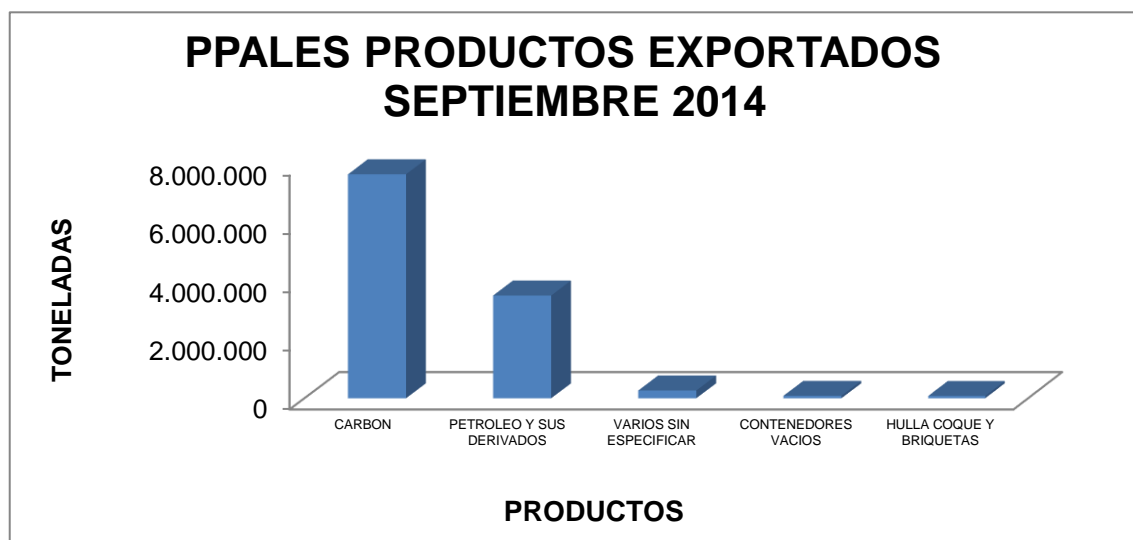
ZONA PORTUARIA	CARBON AL GRANEL	CONTENEDORES	GENERAL	GRANEL LIQUIDO	GRANEL SOLIDO DIFER. DE CARBON	TOTAL
CIENAGA	4.672.099					4.672.099
COVENAS			4.049	3.509.288	16.467	3.529.804
PUERTO BOLIVAR	2.844.492		43.177			2.887.669
BUENAVENTURA	13.202	507.007	104.701	63.342	271.037	959.288
CARTAGENA		465.777	45.782	88.419	176.399	776.376
BARRANQUILLA	110.659	91.933	94.640	197.971	148.393	643.596
SANTA MARTA	21.497	46.531	33.318	347.692	163.756	612.794
TUMACO				140.837		140.837
Z.P. RIO MAGDALENA			18.022			18.022
TOTAL	7.661.948	1.111.247	343.689	4.347.549	776.051	14.240.485



PRINCIPALES PRODUCTOS EXPORTADOS

SEPTIEMBRE 2014

PPALES PRODUCTOS EXPORTADOS	TONELADAS
CARBON	7.661.948
PETROLEO Y SUS DERIVADOS	3.521.571
VARIOS SIN ESPECIFICAR	265.895
CONTENEDORES VACIOS	83.904
HULLA COQUE Y BRIQUETAS	80.199
OTROS MATERIALES CRUDOS	44.240
OTROS PRODUCTOS QUIMICOS	19.844
BOTELLAS Y ENVASES	16.659
Aceites y grasas de origen vegetal	13.585
MATERIALES DE CONSTRUCCION	10.886



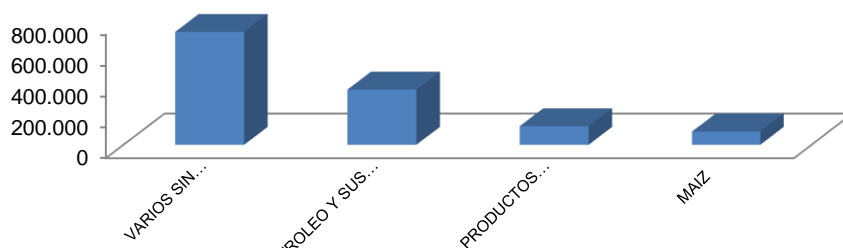
PRINCIPALES PRODUCTOS IMPORTADOS

SEPTIEMBRE 2014

PPALES PRODUCTOS IMPORTADOS	TONELADAS
VARIOS SIN ESPECIFICAR	731.505
PETROLEO Y SUS DERIVADOS	357.716
PRODUCTOS QUIMICOS INDUSTRIALES	120.390
MAIZ	85.719
TRIGO	78.737
YESO	37.739
SOYA	36.784
ARMAMENTOS Y MUNICIONES	32.681
ACERO	29.807
PRODUCTOS QUIMICOS INORGANICOS	27.231

PPALES PRODUCTOS IMPORTADOS SEPTIEMBRE 2014

TONELADAS



PRODUCTOS IMPORTADOS

TRAFICO PORTUARIO
SOC. PORTUARIAS DE SERVICIO PUBLICO SEPTIEMBRE 2014

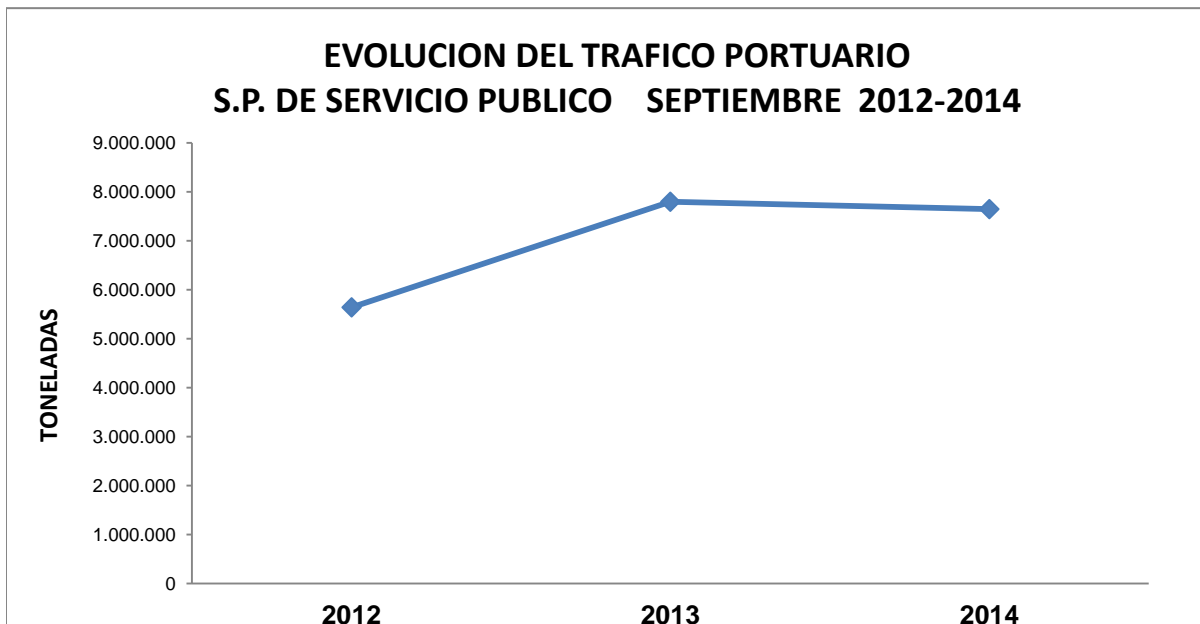
Unidades : Toneladas

SOCIEDAD PORTUARIA DE SERV. PUBLICO	IMPO	EXPO	IMPO+EXPO	CABOTAJE	TRANSB.	TRANSITO INTERNAL	TRANSITORIA	TOTAL TRAFICO
SOCIEDAD PORTUARIA PUERTO NUEVO S.A.		1.890.596	1.890.596	-				1.890.596
OLEODUCTO CENTRAL S.A.		1.686.498	1.686.498	-				1.686.498
SPR CARTAGENA	127.693	131.320	259.014	-		962.582		1.221.596
SPR BUENAVENTURA	701.687	257.601	959.288	-	21.550		6.314	987.153
TERMINAL DE CONTENEDORES DE CARTAGEN	130.522	63.108	193.630	-		402.600		596.230
SPR BARRANQUILLA	232.881	90.939	323.820	1.642		4.553	-	330.015
COMPAÑIA DE PUERTOS ASOCIADOS S.A.	140.117	74.261	214.378	15.278		70.135	62	299.853
SPR SANTA MARTA	212.611	57.248	269.859	-	1.252			271.111
SOCIEDAD PORTUARIA PORTMAGDALENA S.A.	70.008	100.081	170.089	-		1.972		172.061
PUERTO DE MAMONAL S.A.	5.356	67.856	73.212	-				73.212
SOCIEDAD PORTUARIA RIVERPORT S.A.	35.841		35.841	-				35.841
VOPAK S.A.	10.879	10.015	20.894	1.166			5.071	27.131
PUERTO PIMSA S.A.	18.022		18.022	-				18.022
ALGRANEL S.A.	14.665		14.665	-				14.665
SOCIEDAD PORTUARIA DEL DIQUE			-	13.737				13.737
SOCIEDAD PORTUARIA MICHELLMAR S.A.		5.541	5.541	-				5.541
SPR TUMACO			-	4.497				4.497
S.P. DE LA PENINSULA S.A. PENSOPORT S.A.	1.533		1.533	-				1.533
TOTAL TRAFICO PORTUARIO	1.701.816	4.435.064	6.136.880	36.320	22.802	1.441.842	11.447	7.649.291

TRAFICO PORTUARIO SOCIEDADES PORTUARIAS DE SERV. PUBLICO

Unidad: Toneladas

SOC. PORTUARIAS DE SERV. PUBLICO	SEPTIEMBRE		
	2012	2013	2014
ALGRANEL S.A.	18.467	16.862	14.665
COMPAÑIA DE PUERTOS ASOCIADOS S.A.		247.752	299.855
GRUPO PORTUARIO S.A.	90.246	40.229	
LIZCAMAR LTDA.	234	165	
OILTANKING COLOMBIA S.A.	8.032	8.704	
OLEODUCTO CENTRAL S.A.	1.498.195	1.742.156	1.686.498
PALERMO SOCIEDAD PORTUARIA S.A.	122.245	62.646	
PUERTO BUENAVISTA S.A.	10.089	14.790	
PUERTO DE MAMONAL S.A.	52.906	57.038	73.212
PUERTO PIMSA S.A.	27.019	15.242	18.022
REFINERIA DE CARTAGENA S.A.	2.546		
ROMERO Y BURGOS Y CIA S. EN S.C.	71		
S.P. DE LA PENINSULA S.A. PENSOPORT S.A.	3.958	3.217	1.533
S.P. TERMINAL DE CONTENEDORES DE BTURA	292.593	257.672	
SAN ANDRES PORT SOCIETY	16.930	20.771	
SOCIEDAD NAVIERA CENTRAL S.A.	420	210	
SOCIEDAD PORTUARIA CENTRAL DE CARTAGENA	2.227		
SOCIEDAD PORTUARIA DEL DIQUE	147	75.850	13.737
SOCIEDAD PORTUARIA MICHELLMAR S.A.			5.541
SOCIEDAD PORTUARIA PORTMAGDALENA S.A.	125.313	218.185	172.059
SOCIEDAD PORTUARIA RIVERPORT S.A.			35.841
SOCIEDAD PORTUARIA PUERTO NUEVO S.A.		1.820.926	1.890.596
SPR BARRANQUILLA	332.016	317.952	330.015
SPR BUENAVENTURA	909.530	881.257	987.153
SPR CARTAGENA	1.286.095	1.103.219	1.221.596
SPR SANTA MARTA	338.911	363.265	271.111
SPR TUMACO	6.267		4.497
TERMINAL DE CONTENEDORES DE CARTAGENA	467.108	503.136	596.230
VOPAK S.A.	31.264	30.109	27.131
TOTAL	5.642.830	7.801.352	7.649.291

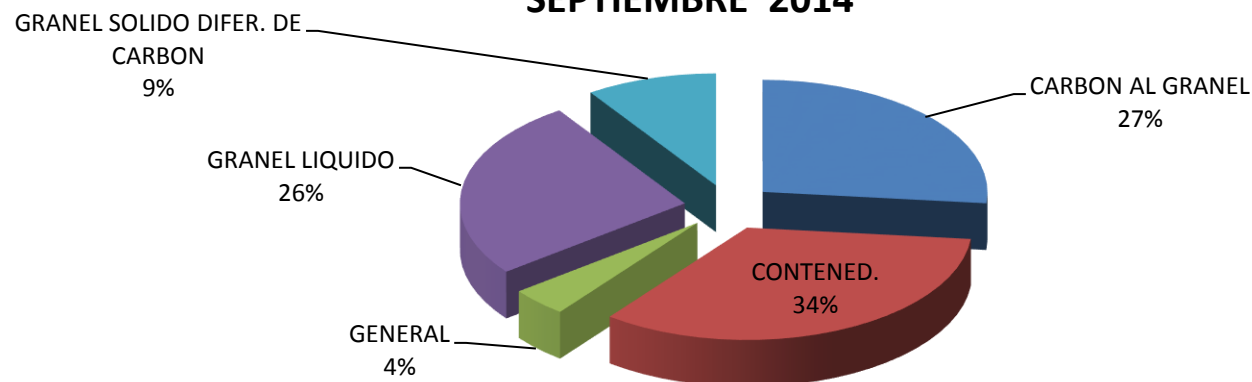


TIPO DE CARGA POR SOCIEDADES PORTUARIAS DE SERV. PUBLICO SEPTIEMBRE 2014

Unidades : Toneladas

SOCIEDAD PORTUARIA DE SERVICIO PUBLICO	CARBON AL GRANEL	CONTENED.	GENERAL	GRANEL LIQUIDO	GRANEL SOLIDO DIFER. DE CARBON	TOTAL
SOCIEDAD PORTUARIA PUERTO NUEVO S.A.	1.890.596					1.890.596
OLEODUCTO CENTRAL S.A.				1.686.498		1.686.498
SPR CARTAGENA		1.221.313	283			1.221.596
SPR BUENAVENTURA	13.202	534.871	104.701	63.342	271.037	987.153
TERMINAL DE CONTENEDORES DE CARTAGENA		577.350	18.880			596.230
SPR BARRANQUILLA	52.399	95.912	61.015		120.689	330.015
COMPAÑIA DE PUERTOS ASOCIADOS S.A.	58.260	110.952	28.952		101.689	299.853
SPR SANTA MARTA	21.497	46.622	34.479	4.757	163.756	271.111
SOCIEDAD PORTUARIA PORTMAGDALENA S.A.				172.061		172.061
PUERTO DE MAMONAL S.A.			8.535		64.677	73.212
SOCIEDAD PORTUARIA RIVERPORT S.A.			35.841			35.841
VOPAK S.A.				27.131		27.131
PUERTO PIMSA S.A.			18.022			18.022
ALGRANEL S.A.				14.665		14.665
SOCIEDAD PORTUARIA DEL DIQUE				13.737		13.737
SOCIEDAD PORTUARIA MICHELLMAR S.A.				5.541		5.541
SPR TUMACO			4.497			4.497
S.P. DE LA PENINSULA S.A. PENSOPORT S.A.			1.533			1.533
TOTAL	2.035.954	2.587.020	316.738	1.987.732	721.847	7.649.291

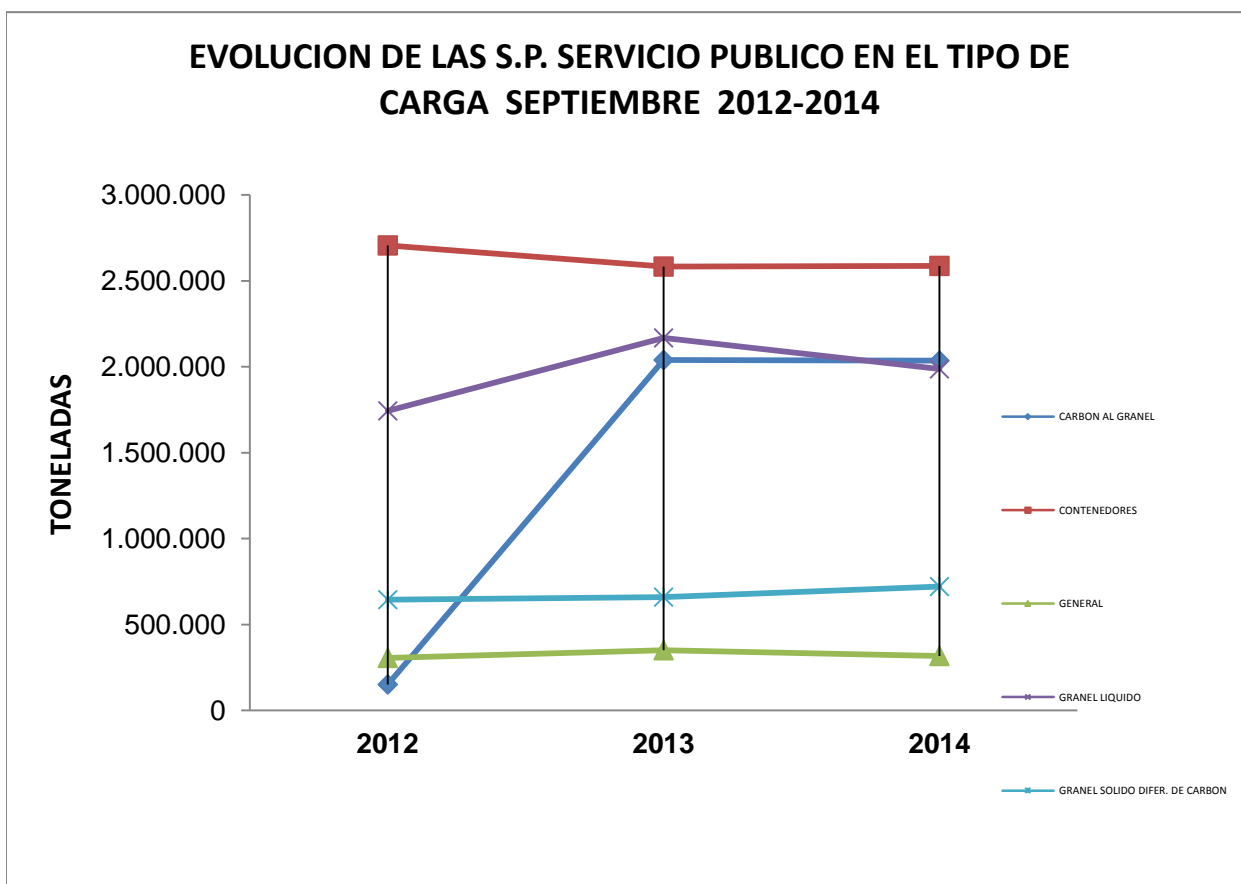
PARTICIPACION DE LAS S.P. DE SERVICIO PUBLICO EN EL TIPO DE CARGA SEPTIEMBRE 2014



EVOLUCION DEL TIPO DE CARGA POR TRAFICO PORTUARIO SOCIEDADES PORTUARIAS DE SERV. PUBLICO

Unidad: Toneladas

TIPO DE CARGA	SEPTIEMBRE		
	2012	2013	2014
CARBON AL GRANEL	151.270	2.040.153	2.035.954
CONTENEDORES	2.707.045	2.583.347	2.587.020
GENERAL	306.659	350.495	316.738
GRANEL LIQUIDO	1.742.822	2.168.609	1.987.732
GRANEL SOLIDO DIFER. DE CARBON			
TOTAL	5.552.584	7.801.352	7.649.291



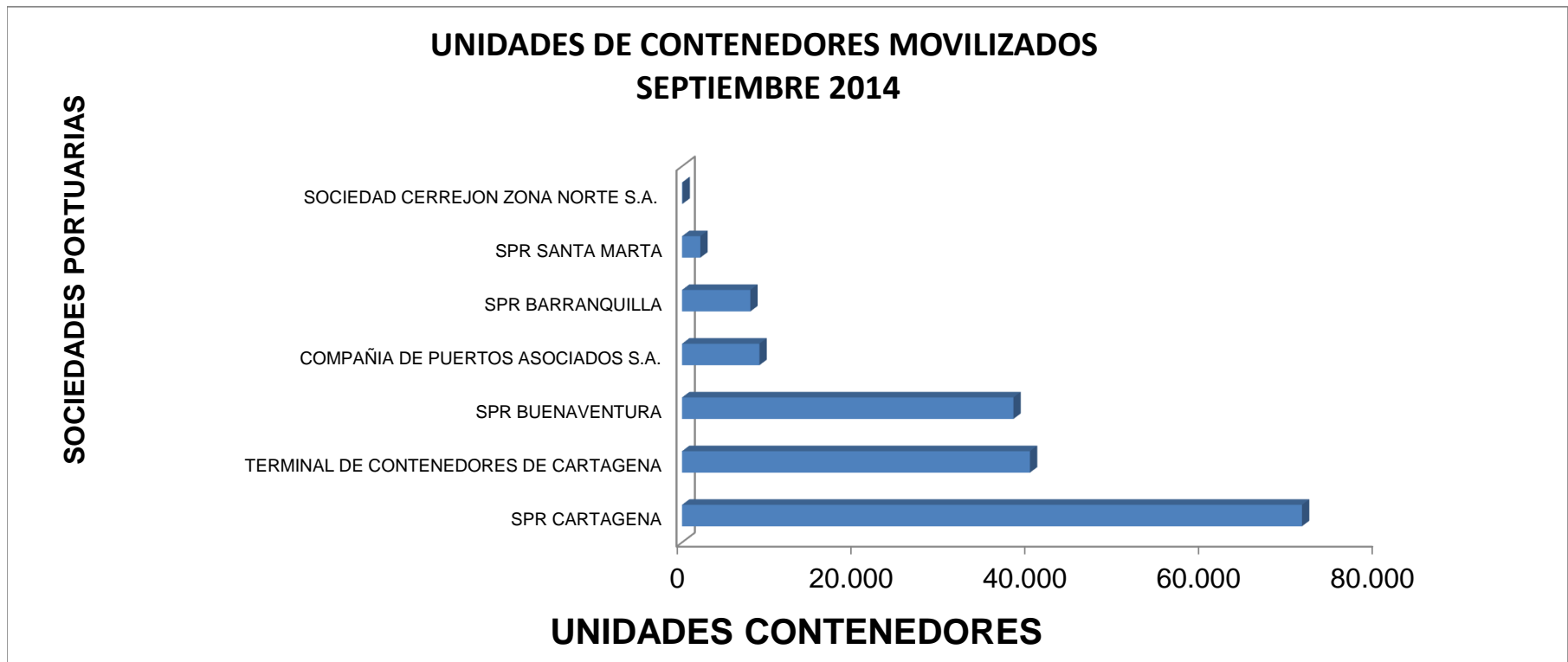
UNIDADES DE CONTENEDORES DE 20' Y 40 ' LLENOS / VACIOS TRAFICO PORTUARIO SEPTIEMBRE 2014

Unidad : Unidad

SOCIEDAD PORTUARIA / TRAFICO PORTUARIO	TRAFICO PORTUARIO	LLENOS 20'	VACIOS 20'	LLENOS 40'	VACIOS 40'	TOTAL UNDS.
COMPAÑIA DE PUERTOS ASOCIADOS S.A.	EXPORTACION	179	658	379	1.266	2.482
	IMPORTACION	387	658	546	1.141	2.732
	TRANSITO INTERNACION	1.910	4	1.772		3.686
SOCIEDAD CERREJON ZONA NORTE S.A.	IMPORTACION	11		43		54
	EXPORTACION	671	787	1.138	1.166	3.762
SPR BARRANQUILLA	IMPORTACION	1.366	133	1.910	329	3.738
	TRANSITO INTERNACION	119		232		351
	EXPORTACION	3.766	4.248	3.398	7.985	19.397
SPR BUENAVENTURA	IMPORTACION	7.076	99	9.604	0	16.779
	TRANSBORDO	539	114	475	807	1.935
	EXPORTACION	2.748	1.351	4.484	1.601	10.184
SPR CARTAGENA	IMPORTACION	3.368	15	4.741	158	8.282
	TRANSITO INTERNACION	21.081	3.429	24.099	4.221	52.830
	EXPORTACION	233		1.055		1.288
SPR SANTA MARTA	IMPORTACION	279		534		813
	TRANSBORDO			2		2
	EXPORTACION	1.238	1.460	2.154	1.774	6.626
TERMINAL DE CONTENEDORES DE CARTAGENA	IMPORTACION	3.043	130	4.546	393	8.112
	TRANSITO INTERNACION	8.660	1.937	10.273	4.410	25.280
	TOTAL UNIDADES CONTENEDORES	56.674	15.023	71.385	25.251	168.333

TOTAL UNIDADES CONTENEDORES SEPTIEMBRE 2014

SOCIEDAD PORTUARIA	TOTAL UNIDADES
SPR CARTAGENA	71.296
TERMINAL DE CONTENEDORES DE CARTAGENA	40.018
SPR BUENAVENTURA	38.111
COMPAÑIA DE PUERTOS ASOCIADOS S.A.	8.900
SPR BARRANQUILLA	7.851
SPR SANTA MARTA	2.103
SOCIEDAD CERREJON ZONA NORTE S.A.	54
TOTAL UNIDADES CONTENEDORES	168.333



TRAFICO PORTUARIO MARITIMO EN COLOMBIA

ENERO - SEPTIEMBRE 2014

SOCIEDAD PORTUARIA	IMPO	EXPO	IMPO+EXPO	CABOT	FLUVIAL	TRANSB.	TRANSITO INTERNAL	TRANSIT	TOTAL TRAFICO PORTUARIO
ZONA PORTUARIA BARRANQUILLA									
BARRANQUILLA INTERNACIONAL TERMINAL COMPANY S.A.	102.467	0	102.467	0	0				102.467
COMPAÑIA DE PUERTOS ASOCIADOS S.A.	147.878	414.611	562.489	0	0				562.489
MONOMEROS COLOMBO VENEZOLANOS S.A	460.102		460.102	0	0				460.102
PALERMO SOCIEDAD PORTUARIA S.A.	838.421	255.007	1.093.429	4.242	0	1.436			1.099.106
SOCIEDAD PORTUARIA DE PALERMO S.A			0	0	6.076				6.076
SOCIEDAD PORTUARIA MICHELLMAR S.A.		22.973	22.973	0	0				22.973
SOCIEDAD PORTUARIA PORTMAGDALENA S.A.	639.727	1.231.633	1.871.360	0	0		1.972		1.873.332
SOCIEDAD PORTUARIA RIVERPORT S.A.	192.519		192.519	0	0				192.519
SOCIEDAD PORTUARIA SIDUPORT S.A.	36.040		36.040	0	0				36.040
SPR BARRANQUILLA	2.431.338	860.697	3.292.035	14.599	5.952		25.831	0	3.338.417
VOPAK S.A.	60.280	156.241	216.521	0	0			35.001	251.522
TOTAL ZONA PORTUARIA BARRANQUILLA	4.908.773	2.941.162	7.849.935	18.841	12.028	1.436	27.803	35.001	7.945.044
ZONA PORTUARIA BUENAVENTURA									
COMPAÑIA DE PUERTOS ASOCIADOS S.A.	555.477		555.477	0	0				555.477
GRUPO PORTUARIO S.A.	365.783	419.230	785.013	0	0				785.013
LIZCAMAR LTDA.			0	525	0				525
S.P. TERMINAL DE CONTENEDORES DE BTURA TCBUEN SA.	1.526.849	746.809	2.273.658	0	0				2.273.658
SPR BUENAVENTURA	6.658.532	1.731.557	8.390.089	0	0	210.581		45.780	8.646.450
TOTAL ZONA PORTUARIA BUENAVENTURA	9.106.640	2.897.595	12.004.236	525	0	210.581	0	45.780	12.261.122
ZONA PORTUARIA CARTAGENA									

SOCIEDAD PORTUARIA	IMPO	EXPO	IMPO+EXPO	CABOT	FLUVIAL	TRANSB.	TRANSITO INTERNAL	TRANSIT	TOTAL TRAFICO PORTUARIO
ALGRANEL S.A.	145.038	37.095	182.133	0	0				182.133
ARGOS S.A.	132.408	409.650	542.059	0	0				542.059
COMPAÑIA DE PUERTOS ASOCIADOS S.A.	1.005.551	114.643	1.120.194	82.445	3.098		540.939	3.865	1.750.541
EMPRESA COLOMBIANA DE PETROLEOS	1.201.472	3.204.550	4.406.022	0	0				4.406.022
MOBIL DE COLOMBIA S.A.	35.847		35.847	0	0				35.847
OILTANKING COLOMBIA S.A.	153.155	2.672	155.827	0	0				155.827
PUERTO BUENAVISTA S.A.	39.473		39.473	2.140	0				41.613
PUERTO DE MAMONAL S.A.	206.185	395.005	601.190	0	0				601.190
REFINERIA DE CARTAGENA			0	3.773	0				3.773
SOCIEDAD PORTUARIA	183.408	5.000	188.408	0	0				188.408
SOCIEDAD PORTUARIA			0	6.499	0				6.499
SOCIEDAD PORTUARIA DEL		25.393	25.393	183.281	0				208.674
SOCIEDAD PORTUARIA	30.473		30.473	0	0				30.473
SOCIEDAD PORTUARIA OLEFINAS Y DERIVADOS S.A.	543.959		543.959	0	0				543.959
SPR CARTAGENA	1.120.811	1.071.706	2.192.516	0	0		8.603.069		10.795.585
TERMINAL DE CONTENEDORES DE CARTAGENA	1.051.628	534.538	1.586.166	0	0		3.232.124		4.818.290
TRANSMARSYP			0	48.683	0				48.683
TRANSPETROL S.A.			0	616	0				616
VOPAK S.A.	48.810		48.810	7.389	0				56.199
TOTAL ZONA PORTUARIA CARTAGENA	5.898.217	5.800.252	11.698.470	334.825	3.098	0	12.376.132	3.865	24.416.390
ZONA PORTUARIA CIENAGA									
AMERICAN PORT COMPANY		15.269.779	15.269.779	0	0				15.269.779
SOCIEDAD PORTURIA PUERTO NUEVO S.A.		14.434.123	14.434.123	0	0				14.434.123
TOTAL ZONA PORTUARIA CIENAGA	0	29.703.902	29.703.902	0	0	0	0	0	29.703.902
ZONA PORTUARIA SANTA MARTA									
CENIT TRANSPORTE Y LOGISTICA DE HIDROCARBUROS S.A.S	3.188.368		3.188.368	0	0				3.188.368
SPR SANTA MARTA	1.649.320	1.148.699	2.798.019	12.919	0	14.487			2.825.425
TOTAL ZONA PORTUARIA SANTA MARTA	4.837.688	1.148.699	5.986.387	12.919	0	14.487	0	0	6.013.793

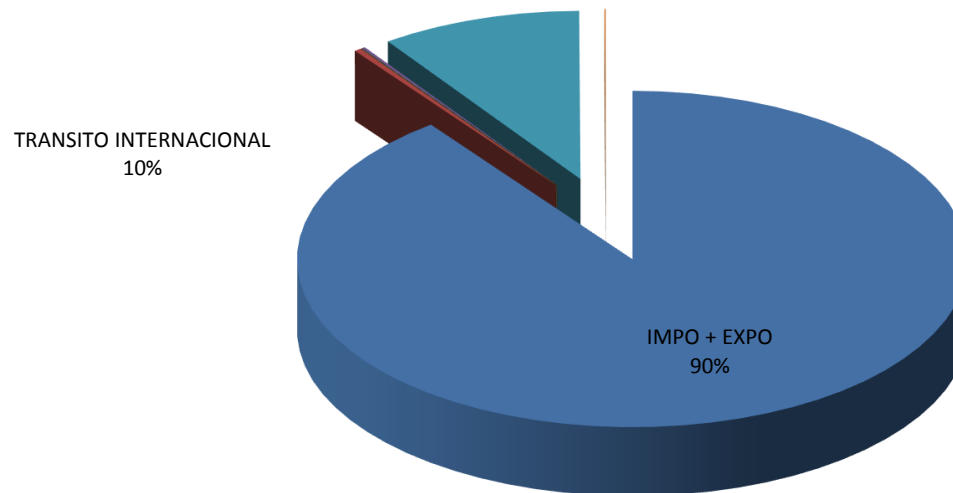
SOCIEDAD PORTUARIA	IMPO	EXPO	IMPO+EXPO	CABOT	FLUVIAL	TRANSB.	TRANSITO INTERNAL	TRANSIT	TOTAL TRAFICO PORTUARIO
ZONA PORTUARIA TUMACO									
CENIT TRANSPORTE Y LOGISTICA DE HIDROCARBUROS S.A.S		770.248	770.248	0	0				770.248
EMPRESA COLOMBIANA DE PETROLEOS		0	0	0	0				0
ROMERO Y BURGOS Y CIA S. EN S.C.			0	0	843				843
SPR TUMACO		4.201	4.201	17.990	0				22.191
TOTAL ZONA PORTUARIA TUMACO	0	774.449	774.449	17.990	843	0	0	0	793.282
ZONA PORTUARIA GOLFO DE MORROSQUILLO									
CENIT TRANSPORTE Y LOGISTICA DE HIDROCARBUROS S.A.S		13.760.974	13.760.974	0	0				13.760.974
COMPAÑIA DE PUERTOS ASOCIADOS S.A.	62.229	24.640	86.869	197	0				87.065
OLEODUCTO CENTRAL S.A.		14.851.583	14.851.583	0	0				14.851.583
TOTAL ZONA PORTUARIA GOLFO MORROSQUILLO	62.229	28.637.197	28.699.426	197	0	0	0	0	28.699.622
ZONA PORTUARIA SAN ANDRES									
SAN ANDRES PORT SOCIETY	82.139	108	82.247	73.468	0				155.715
ZONA PORTUARIA GUAJIRA									
S.P. DE LA PENINSULA S.A. PENSOPORT S.A.	15.746		15.746	0	0				15.746
SOCIEDAD CERREJON ZONA NORTE S.A.	389.829	26.002.917	26.392.746	0	0				26.392.746
TOTAL ZONA PORTUARIA GUAJIRA	405.575	26.002.917	26.408.492	0	0	0	0	0	26.408.492
ZONA PORTUARIA RIO MAGDALENA *									
EMPRESA COLOMBIANA DE PETROLEOS			0	0	0		905.292		905.292
PUERTO PIMSA S.A.	108.402	20.216	128.618	8.683	0				137.301
TOTAL ZONA PORTUARIA RIO MAGDALENA	108.402	20.216	128.618	8.683	0	0	905.292	0	1.042.593
TOTAL	25.409.664	97.926.497	123.336.161	467.447	15.969	226.504	13.309.227	84.646	137.439.954

TRAFICO PORTUARIO MARITIMO ENERO- SEPTIEMBRE 2014

TRAFICO PORTUARIO	TONELADAS
IMPORTACION	25.409.664
EXPORTACION	97.926.497
IMPO + EXPO	123.336.161
CABOTAJE	467.447
FLUVIAL	15.969
TRANSBORDO	226.504
TRANSITO INTERNACIONAL	13.309.227
TRANSITORIA	84.646
TOTAL	137.439.954

Unidades : Toneladas

PARTICIPACION DEL TRAFICO PORTUARIO ENERO - SEPTIEMBRE 2014

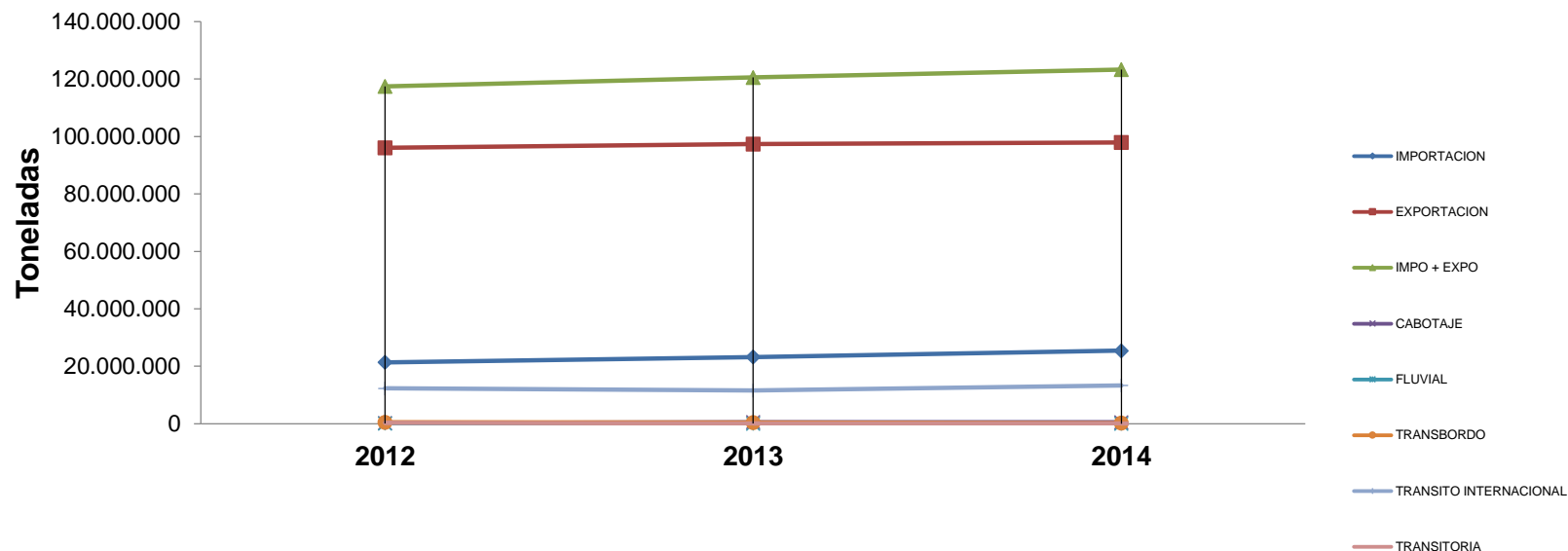


EVOLUCION DEL TRAFICO PORTUARIO MARITIMO

Unidades : Toneladas

TRAFICO PORTUARIO	ENERO - SEPTIEMBRE		
	2012	2013	2014
IMPORTACION	21.354.539,98	23.227.737,13	25.409.663,61
EXPORTACION	96.090.810,28	97.337.405,30	97.926.496,97
IMPO + EXPO	117.445.350	120.565.142	123.336.161
CABOTAJE	235.616	545.757	467.447
FLUVIAL	50.509	35.542	15.969
TRANSBORDO	494.703	372.300	226.504
TRANSITO INTERNACIONAL	12.315.664	11.547.805	13.309.227
TRANSITORIA	336.269	109.344	84.646
	130.878.112	133.175.891	137.439.954

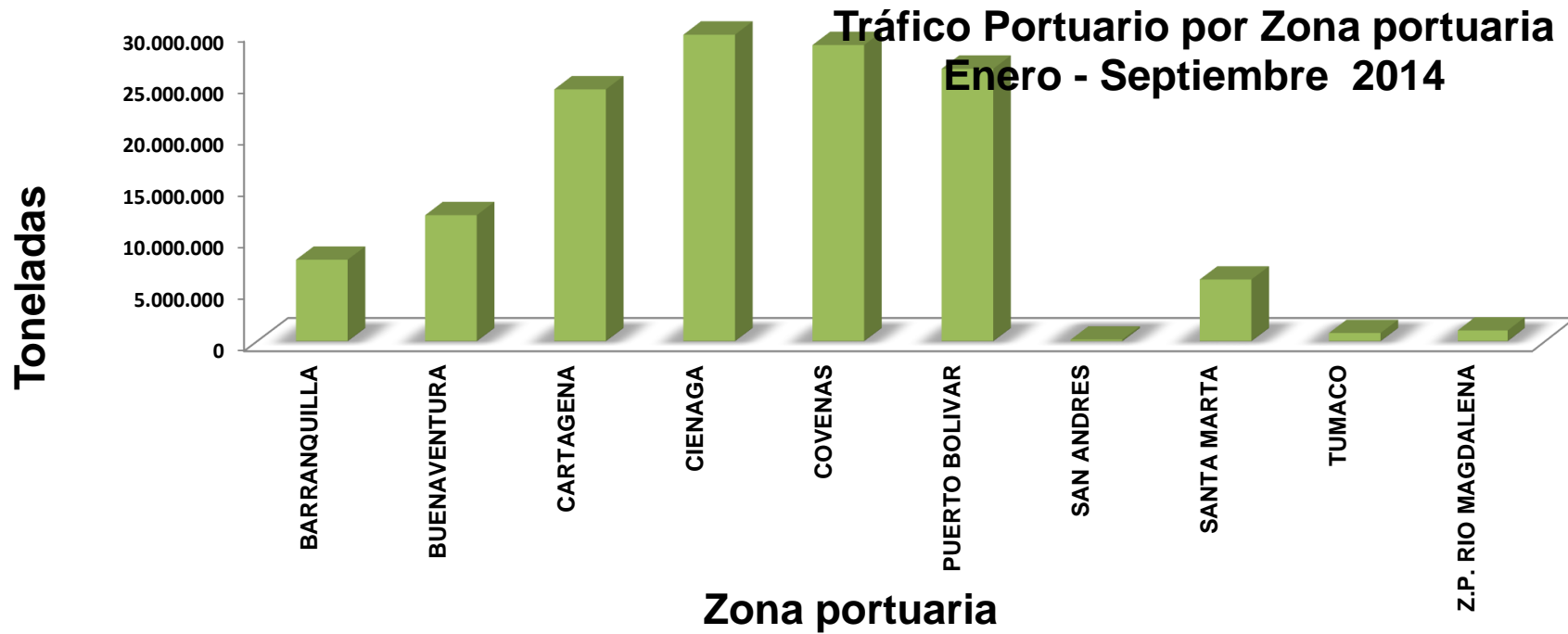
Evolución del Tráfico Portuario Enero - Septiembre 2012-2014



TRAFICO PORTUARIO POR ZONA PORTUARIA ENERO-SEPTIEMBRE 2014

ZONA PORTUARIA	IMPO	EXPO	IMPO+EXPO	CABOTAJE	FLUVIAL	TRANSB.	TRANSITO INTERNAL	TRANSIT	TOTAL
BARRANQUILLA	4.908.773	2.941.162	7.849.935	18.841	12.028	1.436	27.803	35.001	7.945.044
BUENAVENTURA	9.106.640	2.897.595	12.004.236	525 -		210.581		45.780	12.261.122
CARTAGENA	5.898.217	5.800.252	11.698.470	334.825	3.098		12.376.132	3.865	24.416.390
CIENAGA		29.703.902	29.703.902 -						29.703.902
COVENAS	62.229	28.637.197	28.699.426	197 -					28.699.623
PUERTO BOLIVAR	405.575	26.002.917	26.408.492 -						26.408.492
SAN ANDRES	82.139	108	82.247	73.468 -					155.715
SANTA MARTA	4.837.688	1.148.699	5.986.387	12.919 -		14.487			6.013.793
TUMACO		774.449	774.449	17.990	843				793.282
Z.P. RIO MAGDALENA	108.402	20.216	128.618	8.683 -			905.292		1.042.593
TOTAL	25.409.663	97.926.497	123.336.162	467.448	15.969	226.504	13.309.227	84.646	137.439.956

Unidades : Toneladas

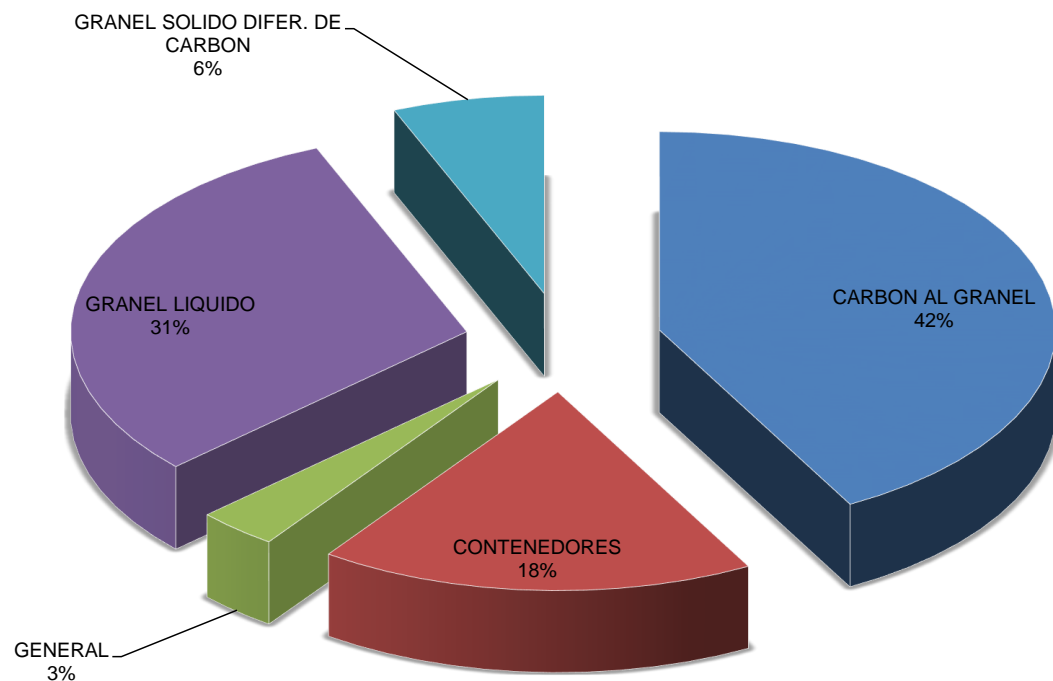


TIPO DE CARGA POR TRAFICO PORTUARIO ENERO-SEPTIEMBRE 2014

TIPO DE CARGA	TOTAL
CARBON AL GRANEL	57.751.926
CONTENEDORES	24.452.928
GENERAL	4.541.557
GRANEL LIQUIDO	42.179.246
GRANEL SOLIDO DIFER. DE CARBON	8.514.297
TOTAL	137.439.954

Unidades : Toneladas

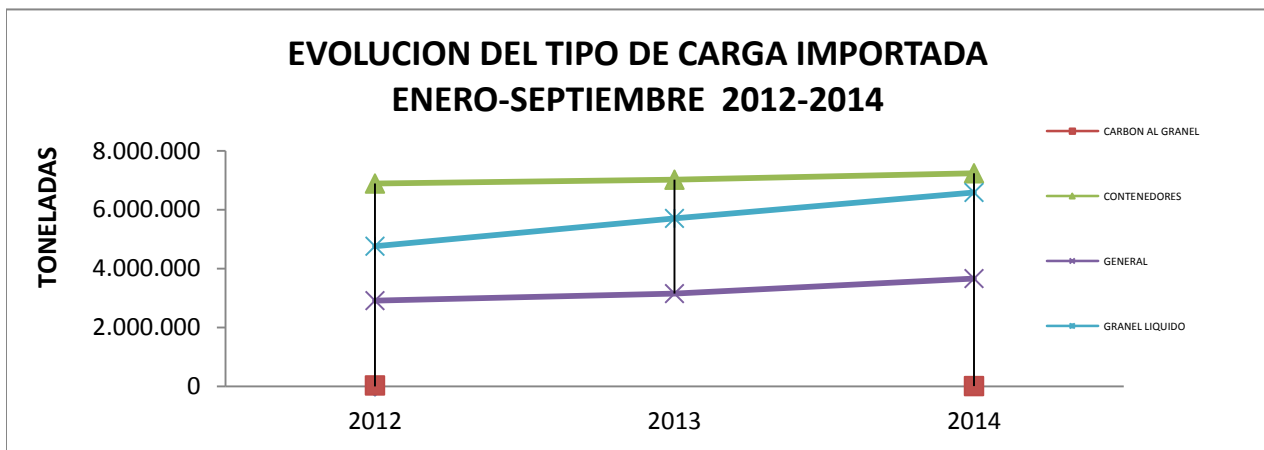
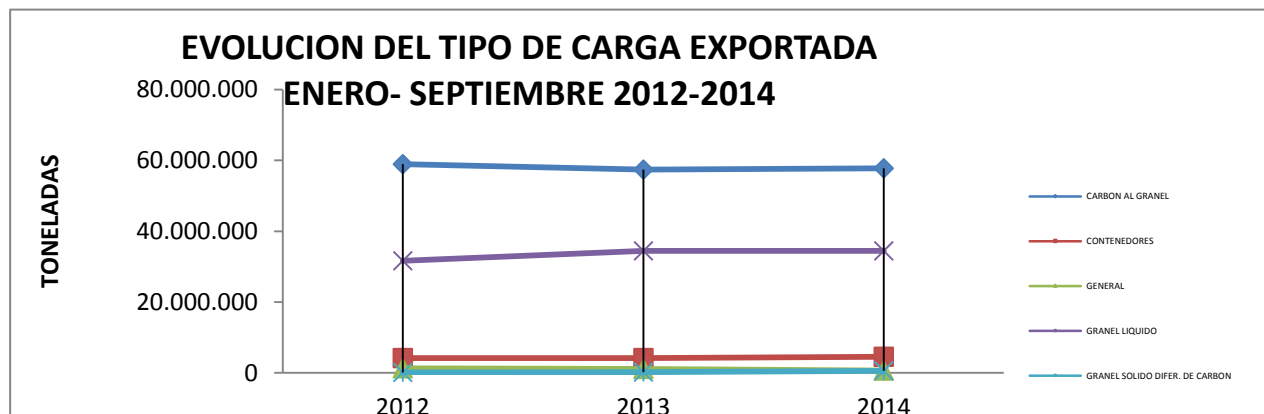
PARTICIPACION DEL TIPO DE CARGA EN EL TRAFICO PORTUARIO ENERO - SEPTIEMBRE 2014



COMERCIO EXTERIOR POR TIPO DE CARGA SOCIEDADES PORTUARIAS Y MUELLES HOMOLOGADOS

Unidad : Tonelada

TIPO DE CARGA	ENERO - SEPTIEMBRE		
	2012	2013	2014
EXPORTACION			
CARBON AL GRANEL	58.911.025	57.443.401	57.740.873
CONTENEDORES	4.139.818	4.153.661	4.505.767
GENERAL	1.303.930	1.067.057	663.620
GRANEL LIQUIDO	31.625.543	34.418.217	34.451.288
GRANEL SOLIDO DIFER. DE CARBON	110.494	230.455	564.949
TOTAL EXPORTACION	96.090.810	97.312.790	97.926.498
IMPORTACION			
CARBON AL GRANEL	32.196		11.053
CONTENEDORES	6.885.697	7.019.311	7.232.524
GENERAL	2.908.935	3.150.797	3.658.989
GRANEL LIQUIDO	4.763.307	5.700.147	6.581.605
GRANEL SOLIDO DIFER. DE CARBON	6.587.668	7.357.482	7.925.493
TOTAL IMPORTACION	21.177.802	23.227.737	25.409.664
TOTAL IMPORTACION + EXPORTACION	117.268.612	120.540.527	123.336.162

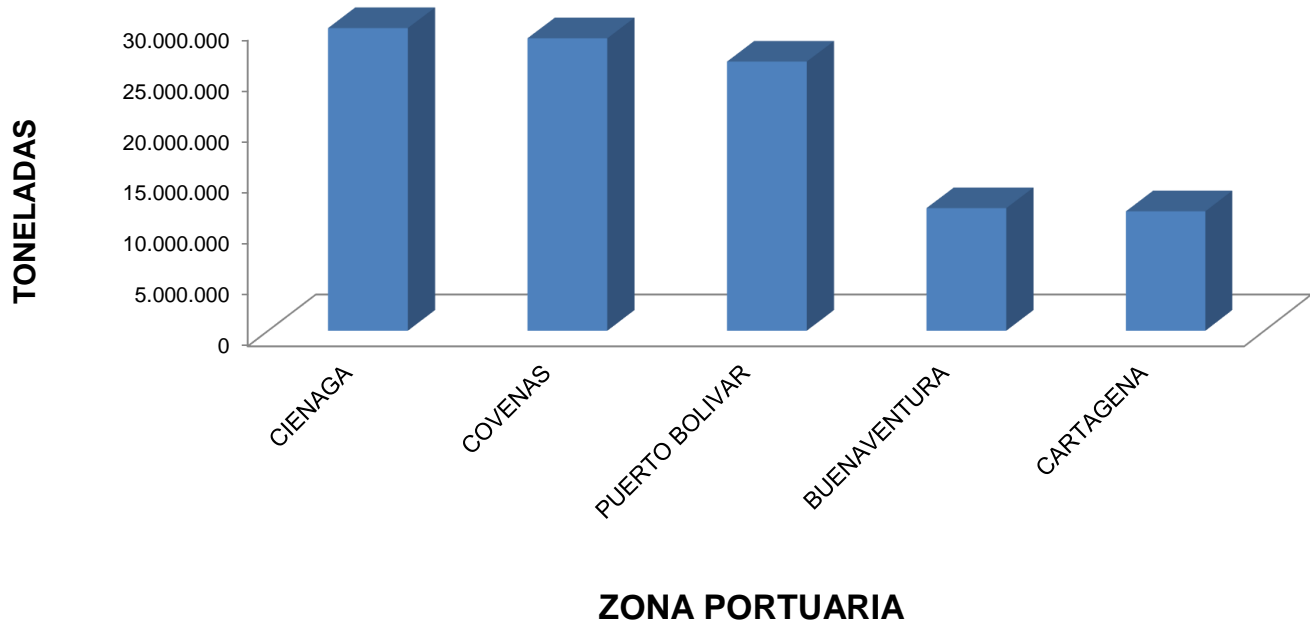


**COMERCIO EXTERIOR POR TIPO DE CARGA
POR ZONA PORTUARIA
ENERO - SEPTIEMBRE 2014**

Unidad : Tonelada

ZONA PORTUARIA	CARBON AL GRANEL	CONTENED.	GENERAL	GRANEL LIQUIDO	GRANEL SOLIDO DIFER. DE CARBON	TOTAL
CIENAGA	29.703.902					29.703.902
COVENAS			24.640	28.612.557	62.229	28.699.426
PUERTO BOLIVAR	26.001.687	348	379.616	26.841		26.408.492
BUENAVENTURA	432.432	6.421.448	979.126	482.572	3.688.658	12.004.236
CARTAGENA	44.053	3.927.688	1.041.141	5.433.684	1.251.904	11.698.470
BARRANQUILLA	821.359	916.335	1.497.752	2.384.610	2.229.879	7.849.935
SANTA MARTA	748.494	442.082	308.043	3.318.181	1.169.587	5.986.387
TUMACO				774.449		774.449
Z.P. RIO MAGDALENA			88.455		40.163	128.618
SAN ANDRES		30.391	3.835		48.022	82.248
TOTAL	57.751.926	11.738.292	4.322.608	41.032.893	8.490.442	123.336.162

**TIPO DE CARGA POR ZONA PORTUARIA
ENERO - SEPTIEMBRE 2014**



COMERCIO EXTERIOR POR TIPO DE CARGA POR ZONA PORTUARIA ENERO - SEPTIEMBRE 2014

Unidad : Tonelada

ZONA PORTUARIA	CARBON AL GRANEL	CONTENEDORES	GENERAL	GRANEL LIQUIDO	GRANEL SOLIDO DIFER. DE CARBON	TOTAL
ZONA PORTUARIA BARRANQUILLA						
BARRANQUILLA INTERNACIONAL TERMINAL COMPANY		58.356	38.055		6.056	102.467
COMPAÑIA DE PUERTOS ASOCIADOS S.A.	289.488		76.537	124.125	72.165	562.315
MONOMEROS COLOMBO VENEZOLANOS S.A.			47.885	54.601	357.616	460.102
PALERMO SOCIEDAD PORTUARIA S.A.		6.609	462.177	90.145	534.498	1.093.429
SOCIEDAD PORTUARIA MICHELLMAR S.A.				22.973		22.973
SOCIEDAD PORTUARIA PORTMAGDALENA S.A.				1.871.360		1.871.360
SOCIEDAD PORTUARIA RIVERPORT S.A.			192.519			192.519
SOCIEDAD PORTUARIA SIDUPORT S.A.			36.040			36.040
SPR BARRANQUILLA	531.871	851.370	644.540	4.885	1.259.544	3.292.210
VOPAK S.A.				216.521		216.521
TOTAL ZONA PORTUARIA BARRANQUILLA	821.359	916.335	1.497.753	2.384.610	2.229.879	7.849.936
ZONA PORTUARIA BUENAVENTURA						
COMPAÑIA DE PUERTOS ASOCIADOS S.A.					555.477	555.477
GRUPO PORTUARIO S.A.	419.230		95.629		270.154	785.013
S.P. TERMINAL DE CONTENEDORES DE BTURA TCBUEN SA.		2.273.658				2.273.658
SPR BUENAVENTURA	13.202	4.147.791	883.497	482.572	2.863.028	8.390.089
TOTAL ZONA PORTUARIA BUENAVENTURA	432.432	6.421.448	979.126	482.572	3.688.658	12.004.236
ZONA PORTUARIA CARTAGENA						
ALGRANEL S.A.				182.133		182.133
ARGOS S.A.			542.059			542.059
COMPAÑIA DE PUERTOS ASOCIADOS S.A.	11.053	247.333	209.745		652.063	1.120.194
EMPRESA COLOMBIANA DE PETROLEOS				4.406.022		4.406.022
MOBIL DE COLOMBIA S.A.				35.847		35.847
OILTANKING COLOMBIA S.A.				155.827		155.827
PUERTO BUENAVISTA S.A.					39.473	39.473
PUERTO DE MAMONAL S.A.	33.000		191.010	5.220	371.960	601.190
SOCIEDAD PORTUARIA BAVARIA S.A.					188.408	188.408
SOCIEDAD PORTUARIA DEL DIQUE				25.393		25.393
SOCIEDAD PORTUARIA DEXTON S.A.				30.473		30.473
SOCIEDAD PORTUARIA OLEFINAS Y DERIVADOS S.A.				543.959		543.959
SPR CARTAGENA		2.189.139	3.378			2.192.516

ZONA PORTUARIA	CARBON AL GRANEL	CONTENEDORES	GENERAL	GRANEL LIQUIDO	GRANEL SOLIDO DIFER. DE CARBON	TOTAL
ZONA PORTUARIA CARTAGENA						
TERMINAL DE CONTENEDORES DE CARTAGENA		1.491.217	94.949			1.586.166
VOPAK S.A.				48.810		48.810
TOTAL ZONA PORTUARIA CARTAGENA	44.053	3.927.688	1.041.141	5.433.684	1.251.904	11.698.470
ZONA PORTUARIA CIENAGA						
AMERICAN PORT COMPANY	15.269.779					15.269.779
SOCIEDAD PORTUARIA PUERTO NUEVO S.A.	14.434.123					14.434.123
TOTAL ZONA PORTUARIA CIENAGA	29.703.902	0	0	0	0	29.703.902
ZONA PORTUARIA SANTA MARTA						
CENIT TRANSPORTE Y LOGISTICA DE HIDROCARBUROS S.A.S				3.188.368		3.188.368
SPR SANTA MARTA	748.494	442.082	308.043	129.813	1.169.587	2.798.019
TOTAL ZONA PORTUARIA SANTA MARTA	748.494	442.082	308.043	3.318.181	1.169.587	5.986.387
ZONA PORTUARIA GOLFO DE MORROQUILLO						
CENIT TRANSPORTE Y LOGISTICA DE HIDROCARBUROS S.A.S				13.760.974		13.760.974
COMPAÑIA DE PUERTOS ASOCIADOS S.A.			24.640		62.229	86.869
OLEODUCTO CENTRAL S.A.				14.851.583		14.851.583
TOTAL ZONA PORTUARIA GOLFO MORROQUILLO	0	0	24.640	28.612.557	62.229	28.699.426
ZONA PORTUARIA TUMACO						
CENIT TRANSPORTE Y LOGISTICA DE HIDROCARBUROS S.A.S				770.248		770.248
EMPRESA COLOMBIANA DE PETROLEOS				0		0
SPR TUMACO				4.201		4.201
TOTAL ZONA PORTUARIA TUMACO	0	0	0	774.449	0	774.449
ZONA PORTUARIA SAN ANDRES						
SAN ANDRES PORT SOCIETY		30.390	3.835		48.022	82.247
ZONA PORTUARIA GUAJIRA						
S.P. DE LA PENINSULA S.A. PENSOPORT S.A.			15.746			15.746
SOCIEDAD CERREJON ZONA NORTE S.A.	26.001.687	348	363.870	26.841		26.392.746
TOTAL ZONA PORTUARIA GUAJIRA	26.001.687	348	379.616	26.841	0	26.408.492
ZONA RIO MAGDALENA						
PUERTO PIMSA S.A.			88.455		40.163	128.618
TOTAL	57.751.926	11.738.291	4.322.609	41.032.893	8.490.442	123.336.162

TRAFICO PORTUARIO

SOC. PORTUARIAS DE SERVICIO PUBLICO ENERO-SEPTIEMBRE - 2014

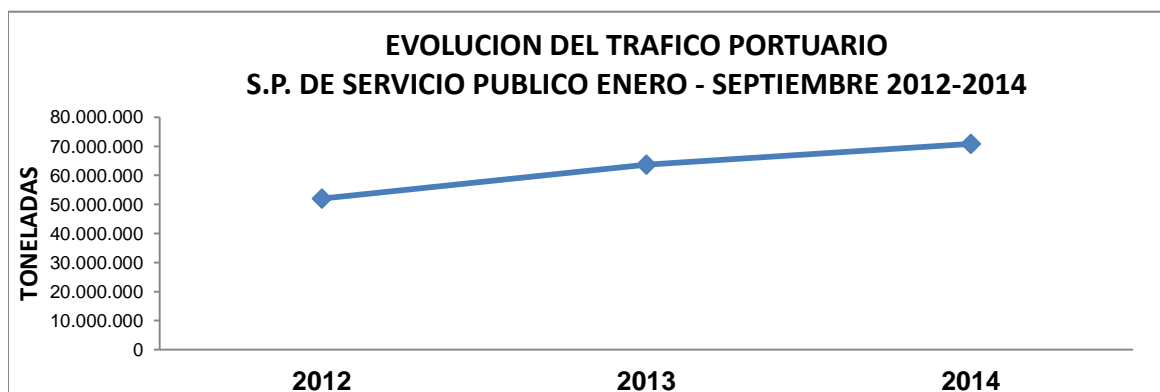
Unidades : Toneladas

SOCIEDAD PORTUARIA DE SERV. PUBLICO	IMPO	EXPO	COMERCIO EXTERIOR	CABOTAJE	FLUVIAL	TRANSBORDO	TRANSITO INTERNAL	TRANSITORIA	TOTAL TRAFICO
OLEODUCTO CENTRAL S.A.		14.851.583	14.851.583	-	-				14.851.583
SOCIEDAD PORTUARIA PUERTO NUEVO S.A.		14.434.123	14.434.123	-	-				14.434.123
SPR CARTAGENA	1.120.811	1.071.706	2.192.516	-	-		8.603.069		10.795.585
SPR BUENAVENTURA	6.658.532	1.731.557	8.390.089	-	-	210.581		45.780	8.646.450
TERMINAL DE CONTENEDORES DE CARTAGENA	1.051.628	534.538	1.586.166	-	-		3.232.124		4.818.290
SPR BARRANQUILLA	2.431.338	860.697	3.292.035	14.599	5.952		25.831	-	3.338.417
COMPAÑIA DE PUERTOS ASOCIADOS S.A.	1.771.134	553.894	2.325.028	82.642	3.098		540.939	3.865	2.955.572
SPR SANTA MARTA	1.649.320	1.148.699	2.798.019	12.919	-	14.487			2.825.425
S.P. TERMINAL DE CONTENEDORES DE BTURA	1.526.849	746.809	2.273.658	-	-				2.273.658
SOCIEDAD PORTUARIA PORTMAGDALENA S.A.	639.727	1.231.633	1.871.360	-	-		1.972		1.873.332
PALERMO SOCIEDAD PORTUARIA S.A.	838.421	255.007	1.093.429	4.242	-	1.436			1.099.106
GRUPO PORTUARIO S.A.	365.783	419.230	785.013	-	-				785.013
PUERTO DE MAMONAL S.A.	206.185	395.005	601.190	-	-				601.190
VOPAK S.A.	109.090	156.241	265.331	7.389	-			35.001	307.721
SOCIEDAD PORTUARIA DEL DIQUE		25.393	25.393	183.281	-				208.674
SOCIEDAD PORTUARIA RIVERPORT S.A.	192.519		192.519	-	-				192.519
ALGRANEL S.A.	145.038	37.095	182.133	-	-				182.133
OILTANKING COLOMBIA S.A.	153.155	2.672	155.827	-	-				155.827
SAN ANDRES PORT SOCIETY	82.139	108	82.247	73.468	-				155.715
PUERTO PIMSA S.A.	108.402	20.216	128.618	8.683	-				137.301
BARRANQUILLA INTERNACIONAL TERMINAL	102.467	-	102.467	-	-				102.467
PUERTO BUENAVISTA S.A.	39.473		39.473	2.140	-				41.613
SOCIEDAD PORTUARIA SIDUPORT S.A.	36.040		36.040	-	-				36.040
SOCIEDAD PORTUARIA MICHELLMAR S.A.		22.973	22.973	-	-				22.973
SPR TUMACO		4.201	4.201	17.990	-				22.191
S.P. DE LA PENINSULA S.A. PENSOPORT S.A.	15.746		15.746	-	-				15.746
SOCIEDAD PORTUARIA CENTRAL DE CARTAGENA			-	6.499	-				6.499
REFINERIA DE CARTAGENA S.A.			-	3.773	-				3.773
ROMERO Y BURGOS Y CIA S. EN S.C.			-	-	843				843
LIZCAMAR LTDA.			-	525	-				525
Total general	19.243.798	38.503.379	57.747.177	418.148	9.893	226.504	12.403.935	84.646	70.890.303

TRAFICO PORTUARIO SOCIEDADES PORTUARIAS DE SERV. PUBLICO

Unidad: Toneladas

SOC. PORTUARIAS DE SERV. PUBLICO	ENERO - SEPTIEMBRE		
	2012	2013	2014
ALGRANEL S.A.	117.493	117.129	182.133
BARRANQUILLA INTERNACIONAL TERMINAL			102.467
COMPAÑIA DE PUERTOS ASOCIADOS S.A.		3.032.421	2.955.572
GRUPO PORTUARIO S.A.	902.989	1.059.041	785.013
LIZCAMAR LTDA.	1.092	2.045	525
OILTANKING COLOMBIA S.A.	24.813	104.142	155.827
OLEODUCTO CENTRAL S.A.	12.756.553	14.115.989	14.851.583
PALERMO SOCIEDAD PORTUARIA S.A.	917.189	916.883	1.099.106
PUERTO BUENAVISTA S.A.	120.941	162.328	41.613
PUERTO DE MAMONAL S.A.	562.823	449.093	601.190
PUERTO PIMSA S.A.	84.612	87.628	137.301
REFINERIA DE CARTAGENA S.A.	11.743	1.312	3.773
ROMERO Y BURGOS Y CIA S. EN S.C.	1.064	888	843
S.P. DE LA PENINSULA S.A. PENSOPT S.A.	23.449	25.378	15.746
S.P. TERMINAL DE CONTENEDORES DE BTURA TCBUEN SA.	2.076.334	2.351.272	2.273.658
SAN ANDRES PORT SOCIETY	145.212	155.454	155.715
SOCIEDAD DE CEMENTERAS ASOCIADAS	590.636	72.560	
SOCIEDAD NAVIERA CENTRAL S.A.	5.810	910	
SOCIEDAD PORTUARIA CENTRAL DE CARTAGENA	7.681	20.456	6.499
SOCIEDAD PORTUARIA DEL DIQUE	14.155	551.825	208.674
SOCIEDAD PORTUARIA MICHELLMAR S.A.	15.400	23.964	22.973
SOCIEDAD PORTUARIA PORTMAGDALENA S.A.	828.245	1.922.633	1.873.332
SOCIEDAD PORTUARIA RIVERPORT S.A.			192.519
SOCIEDAD PORTUARIA SIDUPT S.A.	34.012	35.554	36.040
SOCIEDAD PORTURIA PUERTO NUEVO S.A.		9.531.375	14.434.123
SPR BARRANQUILLA	3.614.034	3.051.594	3.338.417
SPR BUENAVENTURA	8.018.300	7.749.797	8.646.450
SPR CARTAGENA	11.437.608	9.468.305	10.795.585
SPR SANTA MARTA	5.421.141	3.885.591	2.825.425
SPR TUMACO	14.096	23.649	22.191
TERMINAL DE CONTENEDORES DE CARTAGENA	4.027.256	4.467.207	4.818.290
VOPAK S.A.	259.063	248.043	307.721
Total general	52.033.744	63.634.467	70.890.303

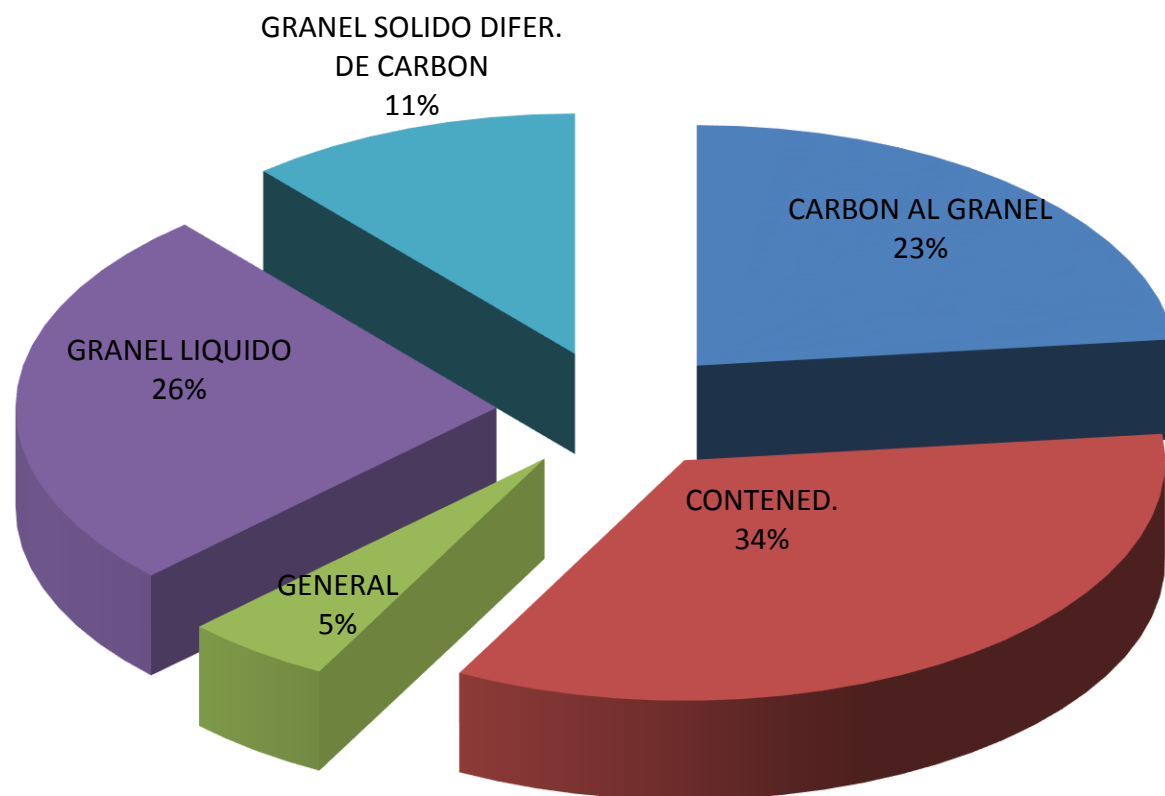


TIPO DE CARGA POR SOCIEDADES PORTUARIAS DE SERV. PUBLICO ENERO- SEPTIEMBRE 2014

Unidades : Toneladas

SOCIEDAD PORTUARIA DE SERVICIO PUBLICO	CARBON AL GRANEL	CONTENED.	GENERAL	GRANEL LIQUIDO	GRANEL SOLIDO DIFER. DE CARBON	TOTAL
OLEODUCTO CENTRAL S.A.				14.851.583		14.851.583
SOCIEDAD PORTURIA PUERTO NUEVO S.A.	14.434.123					14.434.123
SPR CARTAGENA		10.792.005	3.580			10.795.585
SPR BUENAVENTURA	13.202	4.404.152	883.671	482.572	2.863.028	8.646.624
TERMINAL DE CONTENEDORES DE CARTAGENA		4.685.569	132.722			4.818.290
SPR BARRANQUILLA	531.871	874.696	664.404	4.885	1.262.561	3.338.417
COMPAÑIA DE PUERTOS ASOCIADOS S.A.	300.541	856.522	332.277	124.125	1.341.933	2.955.398
SPR SANTA MARTA	748.494	443.598	333.933	129.813	1.169.587	2.825.425
S.P. TERMINAL DE CONTENEDORES DE BTURA TCBUEN SA.		2.273.658				2.273.658
SOCIEDAD PORTUARIA PORTMAGDALENA S.A.				1.873.332		1.873.332
PALERMO SOCIEDAD PORTUARIA S.A.		6.734	467.730	90.145	534.498	1.099.106
GRUPO PORTUARIO S.A.	419.230		95.629		270.154	785.013
PUERTO DE MAMONAL S.A.	33.000		191.010	5.220	371.960	601.190
VOPAK S.A.				307.721		307.721
SOCIEDAD PORTUARIA DEL DIQUE				208.674		208.674
SOCIEDAD PORTUARIA RIVERPORT S.A.			192.519			192.519
ALGRANEL S.A.				182.133		182.133
OILTANKING COLOMBIA S.A.				155.827		155.827
SAN ANDRES PORT SOCIETY		57.292	41.281		57.143	155.715
PUERTO PIMSA S.A.			89.194		48.108	137.301
BARRANQUILLA INTERNACIONAL TERMINAL COMPANY S.A.		58.356	38.055		6.056	102.467
PUERTO BUENAVISTA S.A.			2.140		39.473	41.613
SOCIEDAD PORTUARIA SIDUPOINT S.A.			36.040			36.040
SOCIEDAD PORTUARIA MICHELLMAR S.A.				22.973		22.973
SPR TUMACO			17.990	4.201		22.191
S.P. DE LA PENINSULA S.A. PENSOPORT S.A.			15.746			15.746
SOCIEDAD PORTUARIA CENTRAL DE CARTAGENA SA				6.499		6.499
REFINERIA DE CARTAGENA S.A.					3.773	3.773
ROMERO Y BURGOS Y CIA S. EN S.C.				843		843
LIZCAMAR LTDA.			525			525
TOTAL	16.480.461	24.452.580	3.538.444	18.450.546	7.968.272	70.890.303

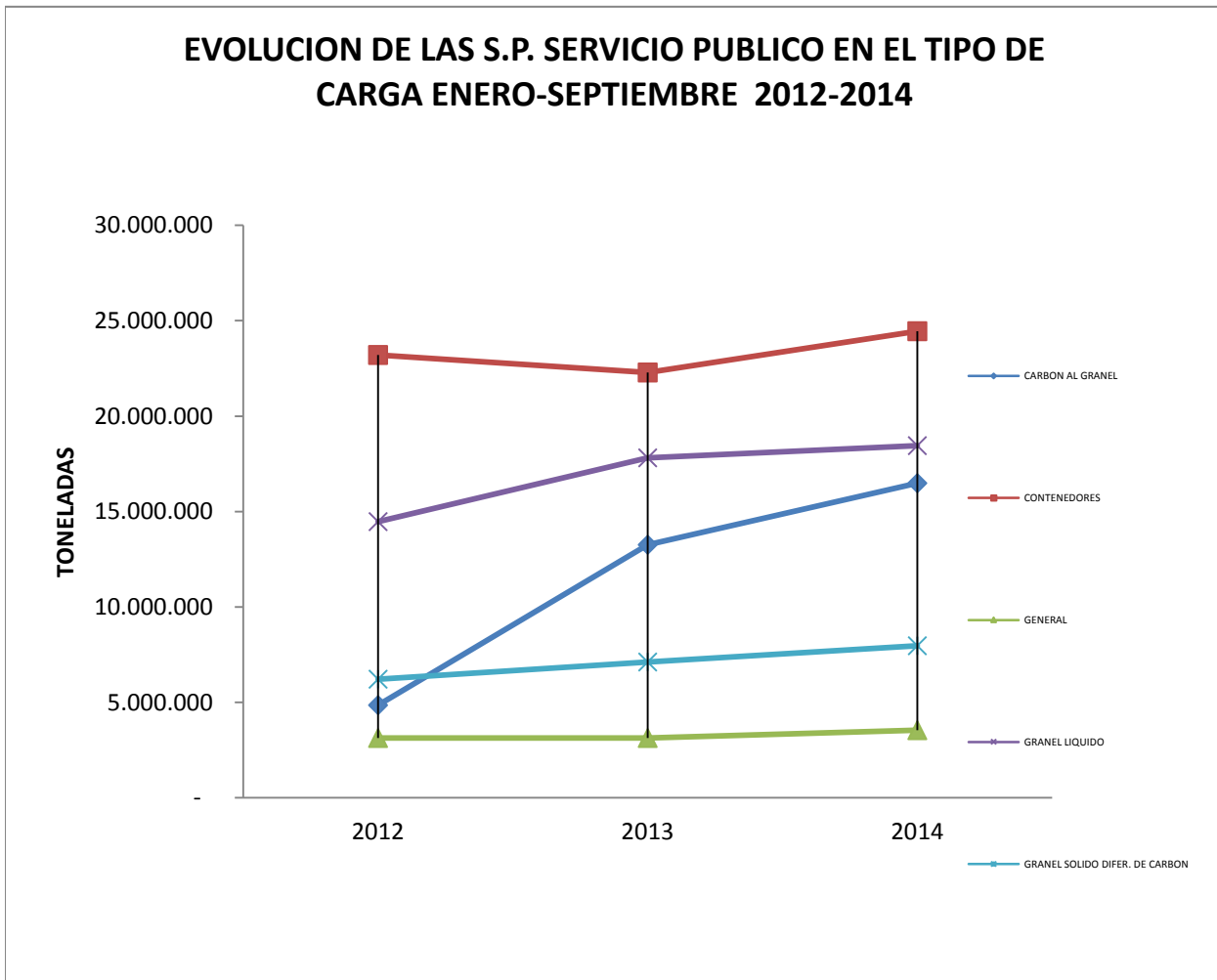
PARTICIPACION DE LAS S.P. DE SERVICIO PUBLICO EN EL TIPO DE CARGA ENERO- SEPTIEMBRE 2014



EVOLUCION DEL TIPO DE CARGA POR TRAFICO PORTUARIO SOCIEDADES PORTUARIAS DE SERV. PUBLICO

Unidad: Toneladas

TIPO DE CARGA	ENERO-SEPTIEMBRE		
	2012	2013	2014
CARBON AL GRANEL	4.858.110	13.263.757	16.480.461
CONTENEDORES	23.200.867	22.283.504	24.452.580
GENERAL	3.129.256	3.138.133	3.538.444
GRANEL LIQUIDO	14.465.235	17.809.372	18.450.546
GRANEL SOLIDO DIFER. DE	6.203.539	7.115.086	7.968.272
TOTAL	51.857.006	63.609.852	70.890.303



UNIDADES DE CONTENEDORES DE 20' Y 40 ' LLENOS / VACIOS TRAFICO PORTUARIO ENERO - SEPTIEMBRE 2014

Unidad : Nro. contenedores

SOCIEDAD PORTUARIA / TRAFICO PORTUARIO	TRAFICO PORTUARIO	LLENOS 20'	VACIOS 20'	LLENOS 40'	VACIOS 40'	TOTAL UNDS.
BARRANQUILLA INTERNACIONAL TERMINAL COM	EXPORTACION		869		845	1.714
	IMPORTACION	1.676	1.052	826	690	4.244
COMPAÑIA DE PUERTOS ASOCIADOS S.A.	EXPORTACION	1.662	6.839	3.065	9.997	21.563
	IMPORTACION	3.547	4.934	4.668	8.100	21.249
	TRANSITO INTERNAL	14.019	24	15.120	1	29.164
PALERMO SOCIEDAD PORTUARIA S.A.	EXPORTACION	5	250	10	24	289
	IMPORTACION	351		59		410
	TRANSBORDO		199	35	312	546
S.P. TERMINAL DE CONTENEDORES DE BTURA T	EXPORTACION	8.045	18.530	8.416	22.274	57.265
	IMPORTACION	28.006	672	37.265	225	66.168
SAN ANDRES PORT SOCIETY	EXPORTACION	4		5		9
	IMPORTACION	1.694	7	286	1	1.988
SOCIEDAD CERREJON ZONA NORTE S.A.	IMPORTACION	50	18	680	77	825
	EXPORTACION	6.634	8.110	10.026	8.262	33.032
SPR BARRANQUILLA	IMPORTACION	13.350	757	15.847	1.803	31.757
	TRANSITO INTERNAL	555		1.287		1.842
	EXPORTACION	28.832	33.489	25.232	54.155	141.708
SPR BUENAVENTURA	IMPORTACION	61.189	1.293	81.184	18	143.684
	TRANSBORDO	4.356	1.072	5.609	3.326	14.363
	EXPORTACION	22.620	8.547	36.303	13.312	80.782
SPR CARTAGENA	IMPORTACION	29.282	384	41.521	1.992	73.179
	TRANSITO INTERNAL	187.861	32.655	210.489	48.085	479.090
	EXPORTACION	2.147	1.173	9.580	1.589	14.489
SPR SANTA MARTA	IMPORTACION	2.410	2.987	5.408	15.779	26.584
	TRANSBORDO	6		22		28
	EXPORTACION	11.588	13.638	16.655	15.783	57.664
TERMINAL DE CONTENEDORES DE CARTAGENA	IMPORTACION	26.669	1.588	33.179	3.087	64.523
	TRANSITO INTERNAL	65.966	22.664	88.531	37.855	215.016
TOTAL UNIDADES DE CONTENEDORES		522.524	161.751	651.308	247.592	1.583.175

TOTAL UNIDADES CONTENEDORES ENERO - SEPTIEMBRE 2014

SOCIEDAD PORTUARIA	TOTAL UNIDADES
SPR CARTAGENA	633.051
TERMINAL DE CONTENEDORES DE CARTAGENA	337.203
SPR BUENAVENTURA	299.755
S.P. TERMINAL DE CONTENEDORES DE BTURA TCBUE	123.433
COMPAÑIA DE PUERTOS ASOCIADOS S.A.	71.976
SPR BARRANQUILLA	66.631
SPR SANTA MARTA	41.101
BARRANQUILLA INTERNACIONAL TERMINAL COMPAI	5.958
SAN ANDRES PORT SOCIETY	1.997
PALERMO SOCIEDAD PORTUARIA S.A.	1.245
SOCIEDAD CERREJON ZONA NORTE S.A.	825
TOTAL	1.583.175

